


# WEILHEIM AN DER TECK 2030

Fortschreibung des Strategischen  
Entwicklungskonzepts

Ergebnisse der repräsentativen Bürgerbefragung



# IMPRESSUM



Quelle: Reschl Stadtentwicklung

## Auftraggeber

Stadt Weilheim an der Teck  
Marktplatz 6  
73235 Weilheim an der Teck



|||| ■ ■ = = **Reschl**  
|||| ■ ■ = = Stadtentwicklung

Leuschnerstraße 45  
70176 Stuttgart  
Tel. 0711 22 00 41 - 0  
Fax 0711 22 00 41 - 22

<http://www.reschl-stadtentwicklung.de>  
[info@reschl-stadtentwicklung.de](mailto:info@reschl-stadtentwicklung.de)

Wie wurde gefragt?



Weilheim an der Teck 2030  
Bürgerbefragung zum Stadtentwicklungskonzept

**Nutzen Sie unseren Online-Fragebogen!**

Schnell und einfach unter:  
<https://www.stadt-entwickeln.de/weilheim>  
Passwort: **xxxxxx**

**Themenbereiche**

Leben, Wohnen, Arbeiten und Mobilität  
Kultur, Freizeit, Nahversorgung und Umwelt  
Bürgerbeteiligung, Kommunalpolitik und Verwaltung  
Stadtentwicklung Weilheim an der Teck 2030  
Persönliche Angaben

|||| ■ ■ ■ ■ ■ Reschl  
|||| ■ ■ ■ ■ ■ Stadtentwicklung

- Die Verwaltung hat keinen Zugriff auf Fragebögen und Rücklauf
- Die Ergebnisse sind in zusammengefasster Form aufbereitet
- Die Nummerierung ist notwendig um Manipulation durch doppelte Abgabe zu verhindern
- Der Datenschutz zwischen Verwaltung und Bürger ist gewährleistet
- Die Daten werden nach der Befragung gelöscht

**WIE?**  
**REPRÄSENTATIV UND ANONYM**



Weilheim an der Teck 2030  
Bürgerbefragung zum Stadtentwicklungskonzept

**Nutzen Sie unseren Online-Fragebogen!**

Schnell und einfach unter:  
[entwickeln.de/weilheim](http://entwickeln.de/weilheim)  
Passwort: **xxxxxx**

**Themenbereiche**

Leben, Wohnen, Arbeiten und Mobilität  
Kultur, Freizeit, Nahversorgung und Umwelt  
Bürgerbeteiligung, Kommunalpolitik und Verwaltung  
Stadtentwicklung Weilheim an der Teck 2030  
Persönliche Angaben

|||| ■ ■ ■ ■ Reschl  
|||| ■ ■ ■ ■ Stadtentwicklung

- Versand von 4.000 Fragebögen an zufällig ausgewählte Einwohnerinnen und Einwohner
- Voraussetzungen für Fragebogen: Alter über 16 Jahre und Hauptwohnsitz in Weilheim an der Teck
- Repräsentative Stichprobe nach den Gütekriterien
  - Alter,
  - Geschlecht,
  - Staatsangehörigkeit und
  - Wohnort

WER?  
4.000 FRAGEBÖGEN



Weilheim an der Teck 2030  
Bürgerbefragung zum Stadtentwicklungskonzept

**Nutzen Sie unseren Online-Fragebogen!**

Schnell und einfach unter:  
[entwickeln.de/weilheim](http://entwickeln.de/weilheim)  
Passwort: **xxxxxx**

**Themenbereiche**

Leben, Wohnen, Arbeiten und Mobilität  
Kultur, Freizeit, Nahversorgung und Umwelt  
Bürgerbeteiligung, Kommunalpolitik und Verwaltung  
Stadtentwicklung Weilheim an der Teck 2030  
Persönliche Angaben

|||| ■ ■ ■ ■ ■ Reschl  
|||| ■ ■ ■ ■ ■ Stadtentwicklung

1.226 gültige Papier-Fragebögen

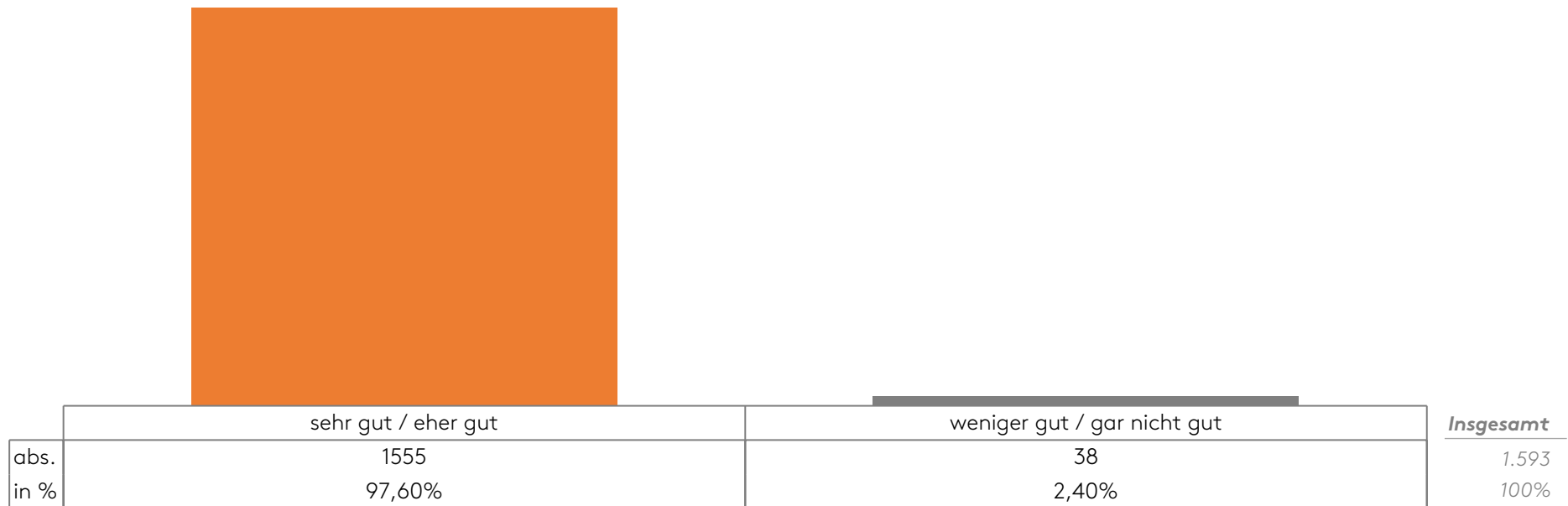
391 gültige Online-Fragebögen

**1.617 FRAGEBÖGEN INSGESAMT**

**WIEVIEL?  
40,4% RÜCKLAUF!**

### Wie zufrieden sind Sie im Allgemeinen mit der Lebensqualität in der Stadt Weilheim an der Teck?

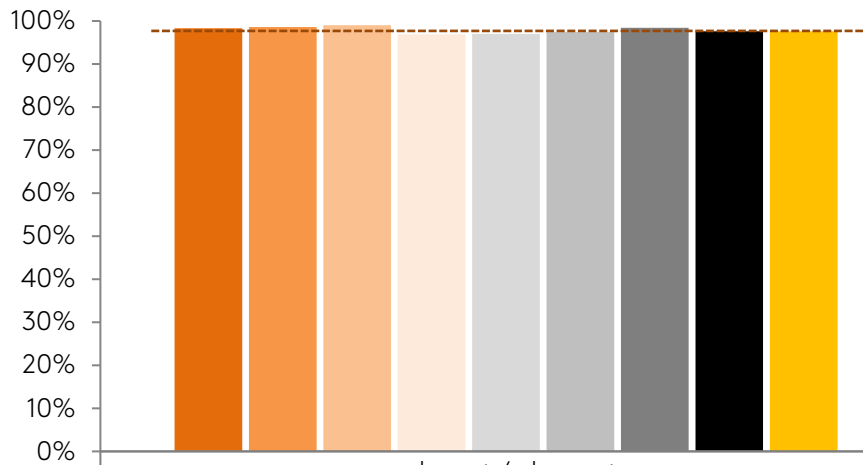
Die Lebensqualität in der Stadt Weilheim an der Teck ist...



## Wie zufrieden sind Sie im Allgemeinen mit der Lebensqualität in der Stadt Weilheim an der Teck?

Die Lebensqualität in der Stadt Weilheim an der Teck ist...  
- nach Altersgruppen -

16 - 19 Jahre 20 - 29 Jahre 30 - 39 Jahre 40 - 49 Jahre 50 - 64 Jahre 65 - 74 Jahre 75 - 84 Jahre 85 Jahre und älter Insgesamt



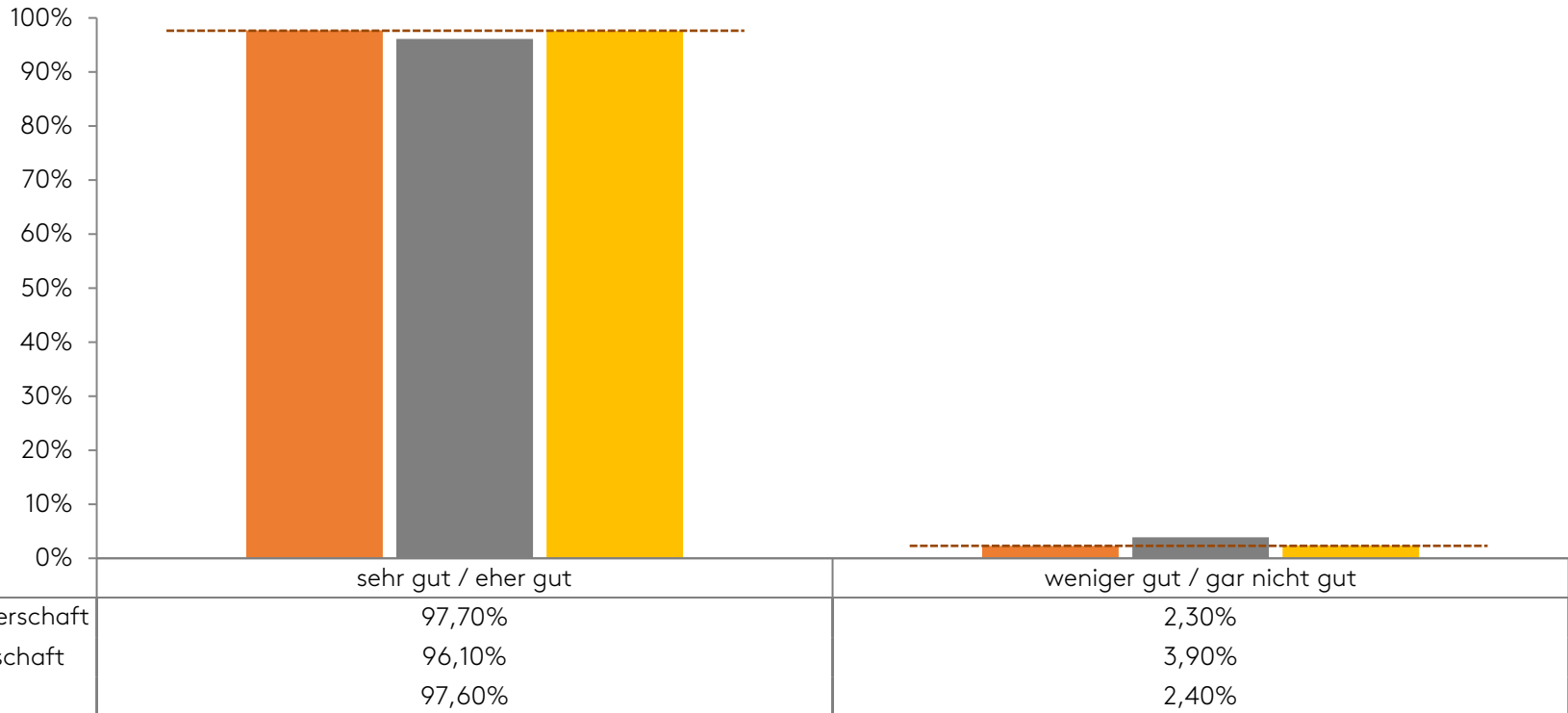
	sehr gut / eher gut	weniger gut / gar nicht gut
16 - 19 Jahre	98,30%	1,70%
20 - 29 Jahre	98,60%	1,40%
30 - 39 Jahre	99,00%	1,00%
40 - 49 Jahre	96,90%	3,10%
50 - 64 Jahre	97,00%	3,00%
65 - 74 Jahre	97,40%	2,60%
75 - 84 Jahre	98,40%	1,60%
85 Jahre und älter	97,60%	2,40%
Insgesamt	97,60%	2,40%



## Wie zufrieden sind Sie im Allgemeinen mit der Lebensqualität in der Stadt Weilheim an der Teck?

Die Lebensqualität in der Stadt Weilheim an der Teck ist...  
- nach Staatsbürgerschaft -

■ deutsche Staatsbürgerschaft ■ andere Staatsbürgerschaft ■ Insgesamt

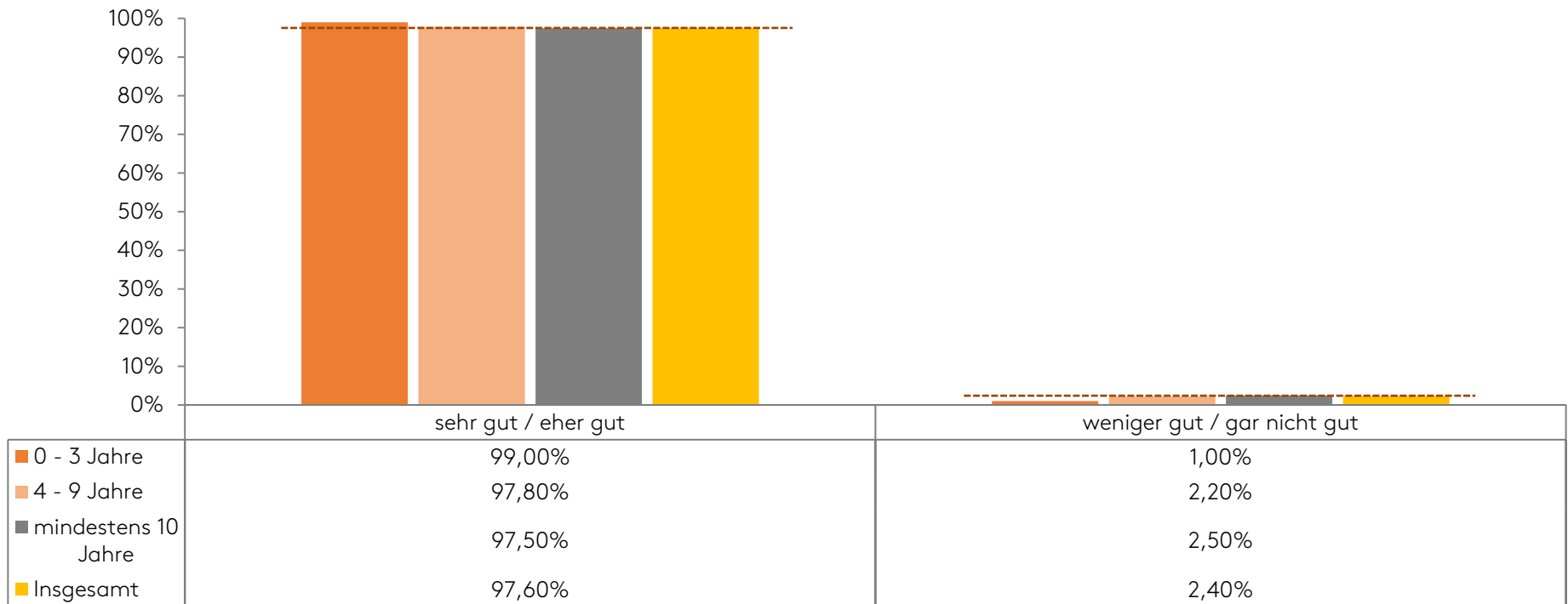




### Wie zufrieden sind Sie im Allgemeinen mit der Lebensqualität in der Stadt Weilheim an der Teck?

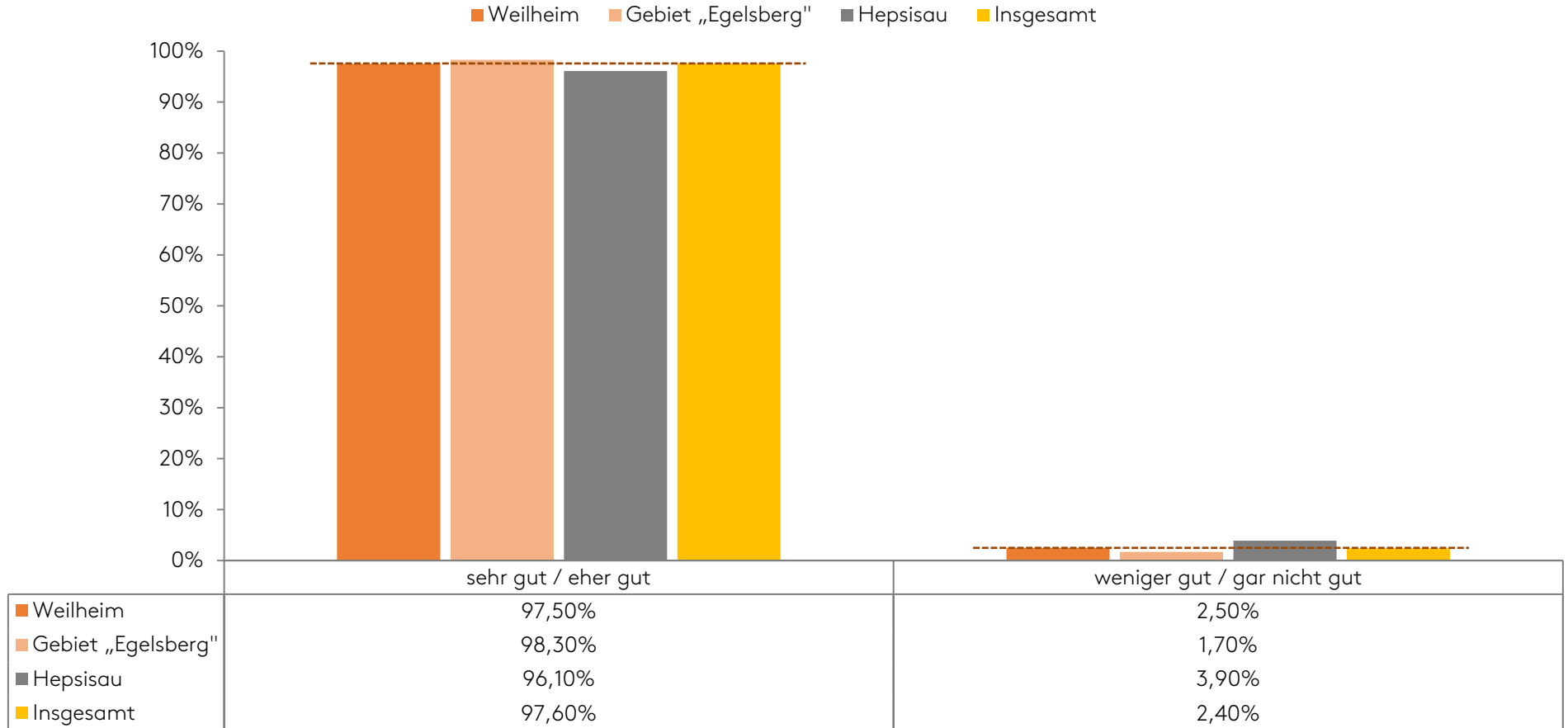
Die Lebensqualität in der Stadt Weilheim an der Teck ist...  
- wohnhaft in Weilheim seit... -

0 - 3 Jahre    4 - 9 Jahre    mindestens 10 Jahre    Insgesamt

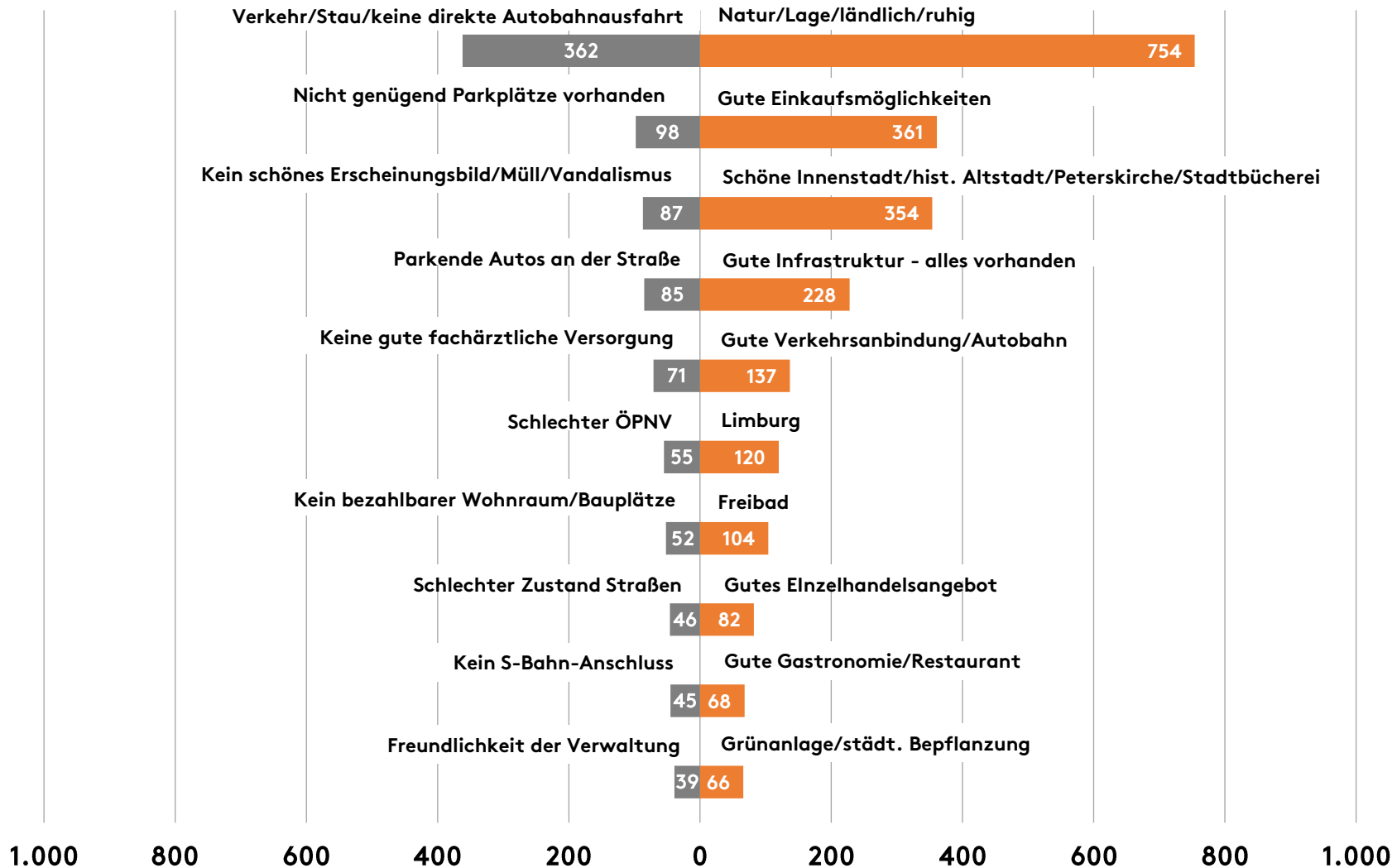


## Wie zufrieden sind Sie im Allgemeinen mit der Lebensqualität in der Stadt Weilheim an der Teck?

Die Lebensqualität in der Stadt Weilheim an der Teck ist...  
- nach Wohnort -

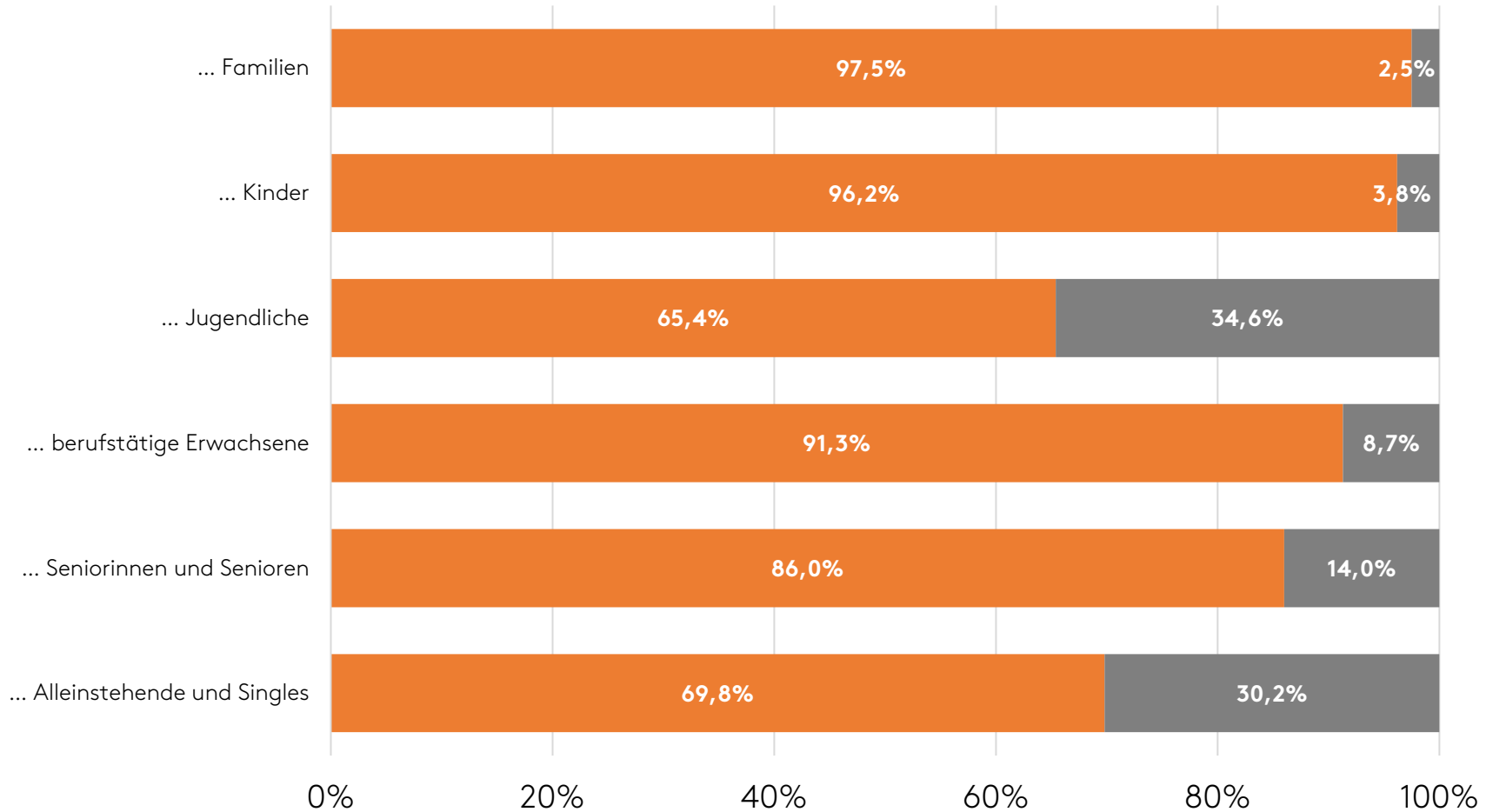


Was gefällt Ihnen/stört Sie an der Stadt Weilheim an der Teck besonders?



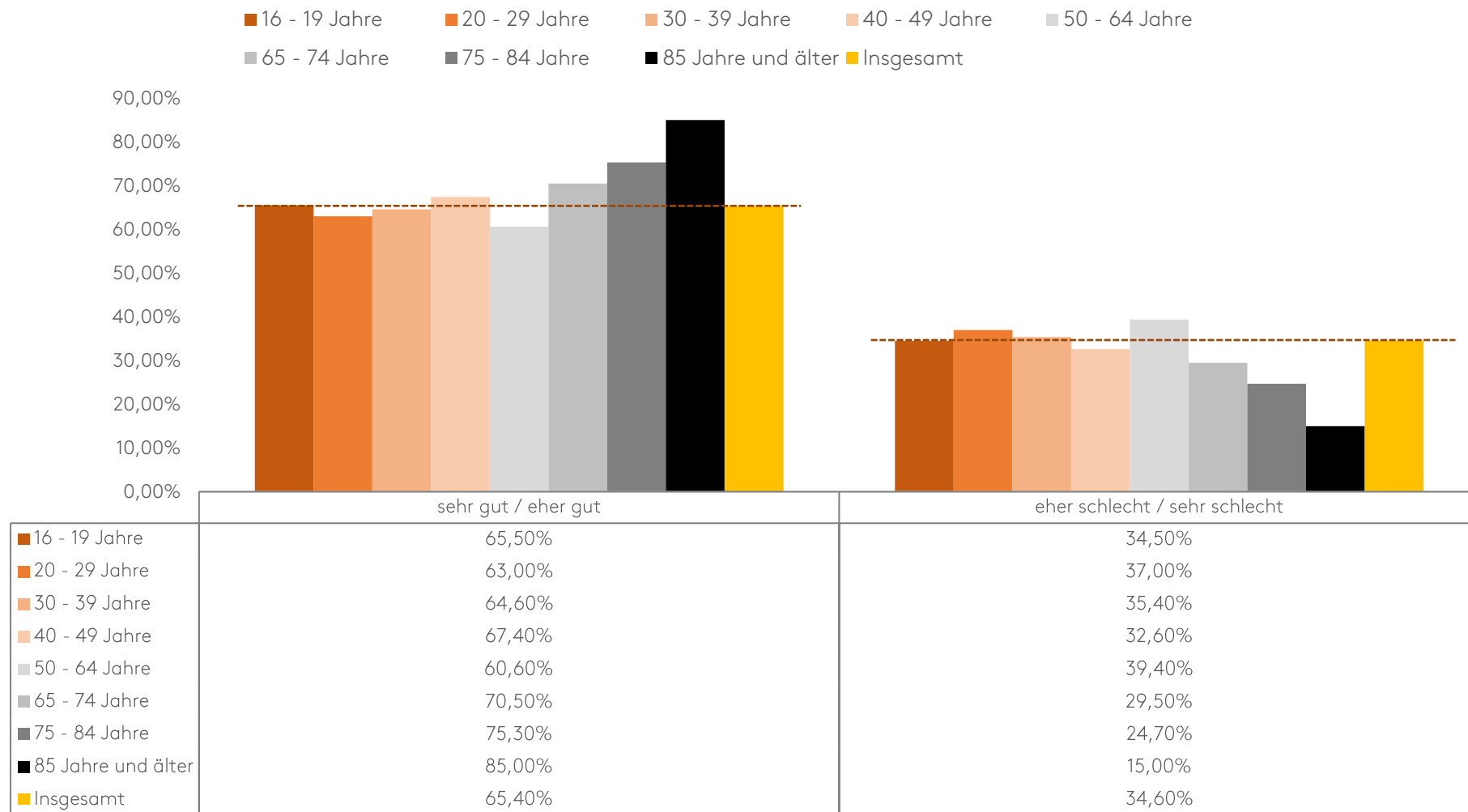
### Wie bewerten Sie die Lebensbedingungen in der Stadt Weilheim an der Teck für...?

■ sehr gut / eher gut    ■ eher schlecht / sehr schlecht

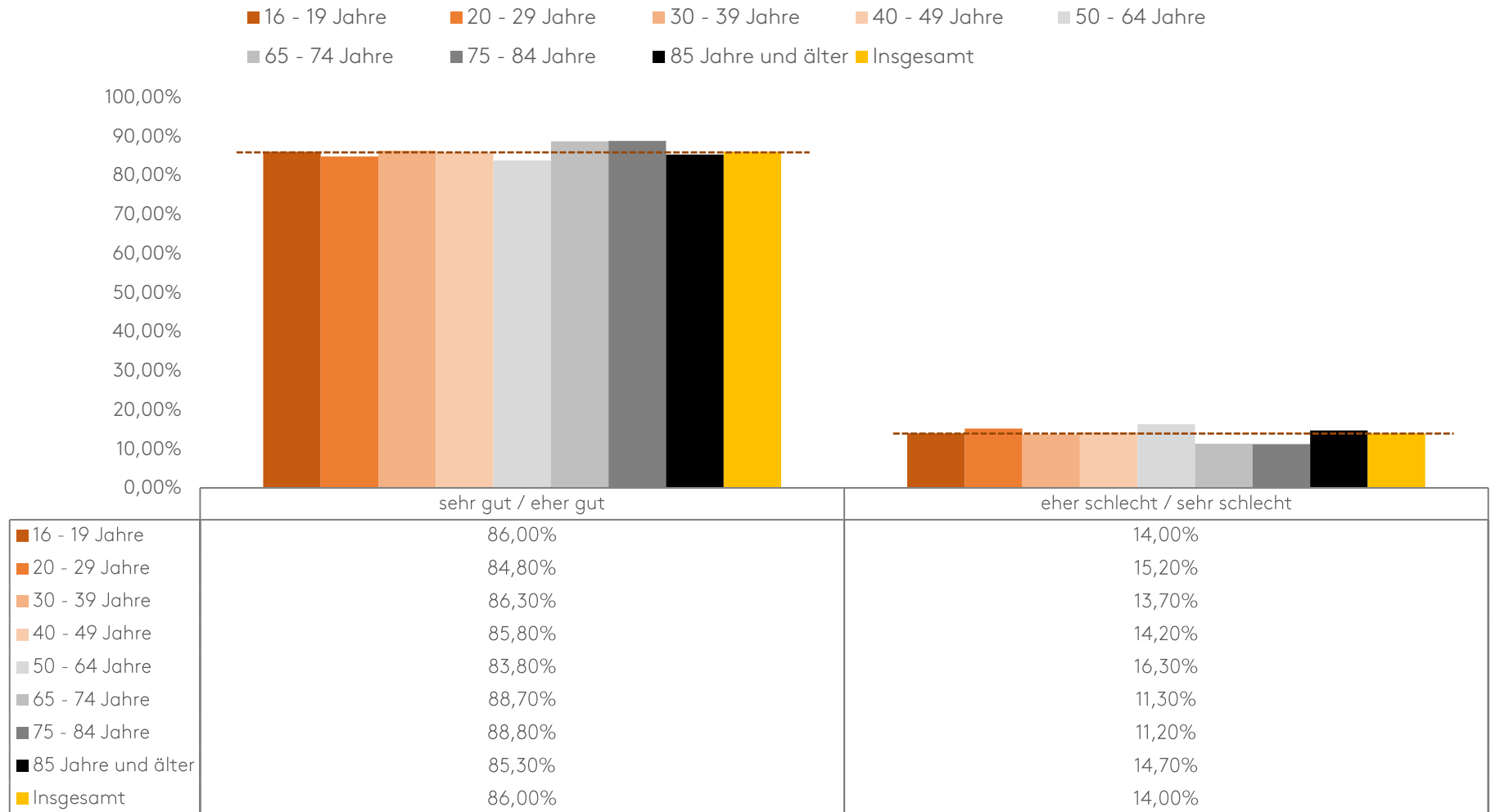


## Wie bewerten Sie die Lebensbedingungen in der Stadt Weilheim an der Teck für Jugendliche?

- nach Altersgruppen -

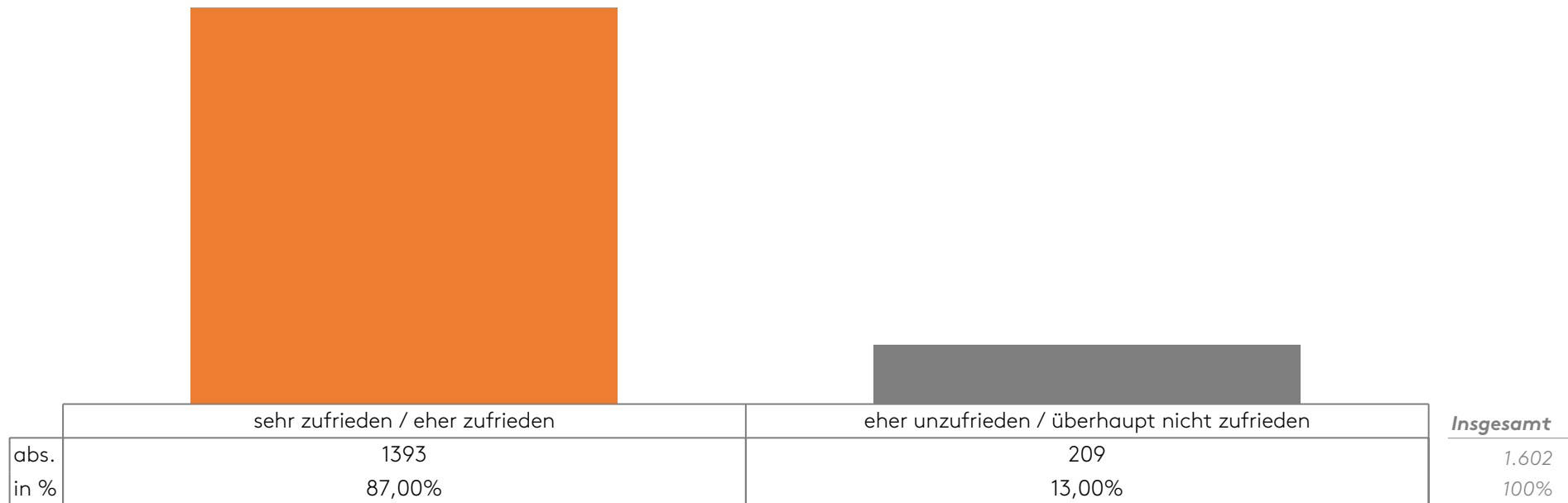


### Wie bewerten Sie die Lebensbedingungen in der Stadt Weilheim an der Teck für Seniorinnen und Senioren? - nach Altersgruppen -



**Wie zufrieden sind Sie mit Ihrer unmittelbaren Wohnumgebung, in der Sie leben?**

Gemeint ist ein Umkreis von etwa 100 Metern – also der „Straßenzug“.



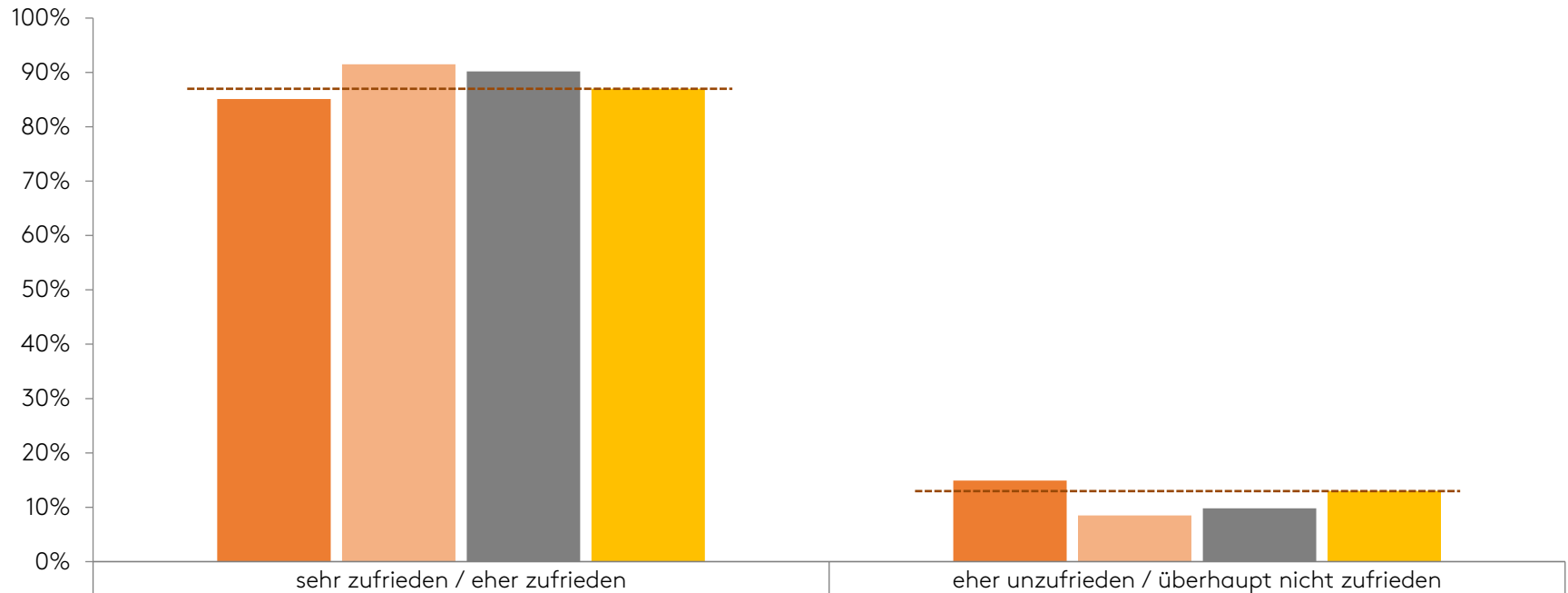


**Wie zufrieden sind Sie mit Ihrer unmittelbaren Wohnumgebung, in der Sie leben?**

Gemeint ist ein Umkreis von etwa 100 Metern – also der „Straßenzug“.

- nach Wohnort -

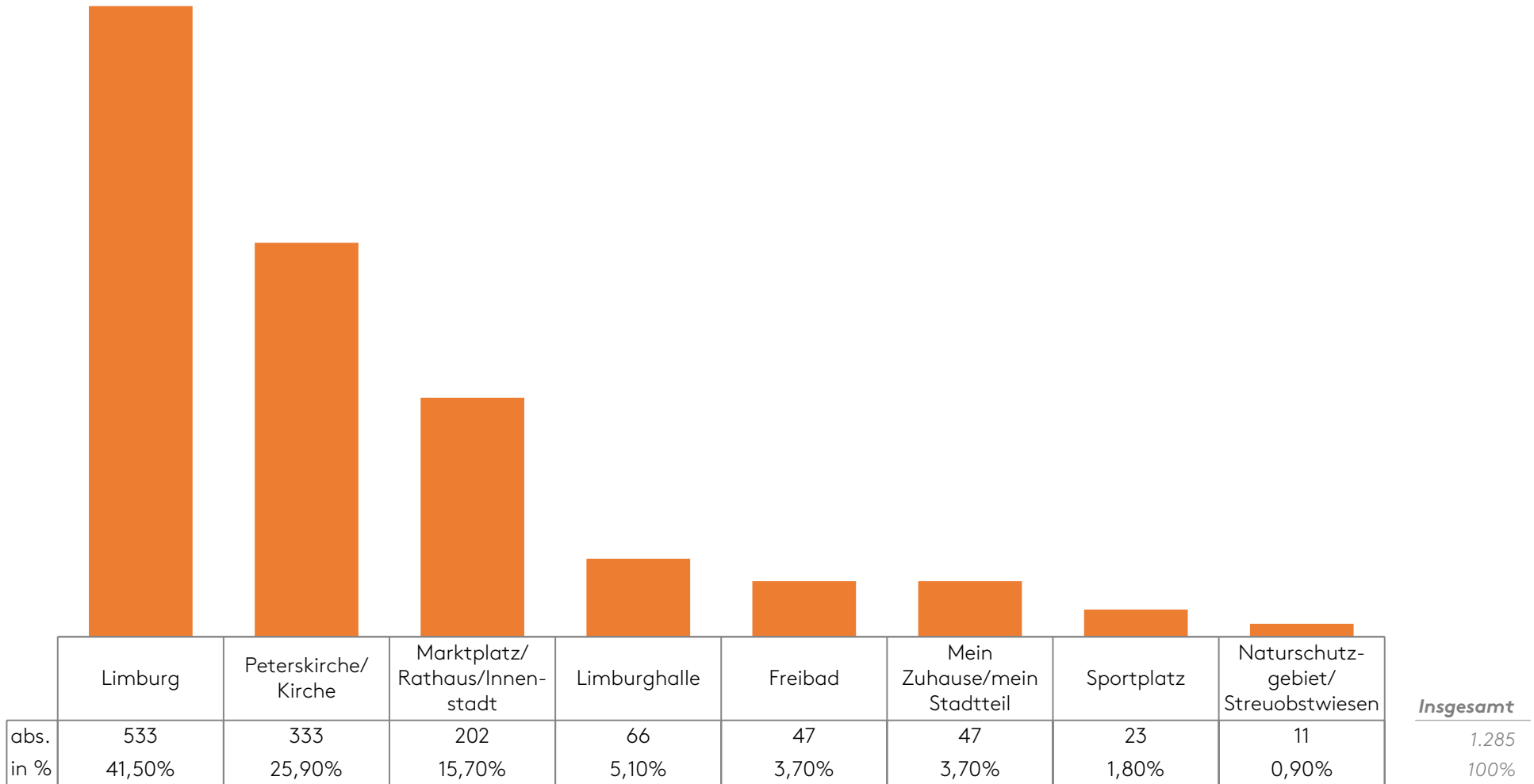
■ Weilheim ■ Gebiet „Egelsberg“ ■ Hepsisau ■ Insgesamt



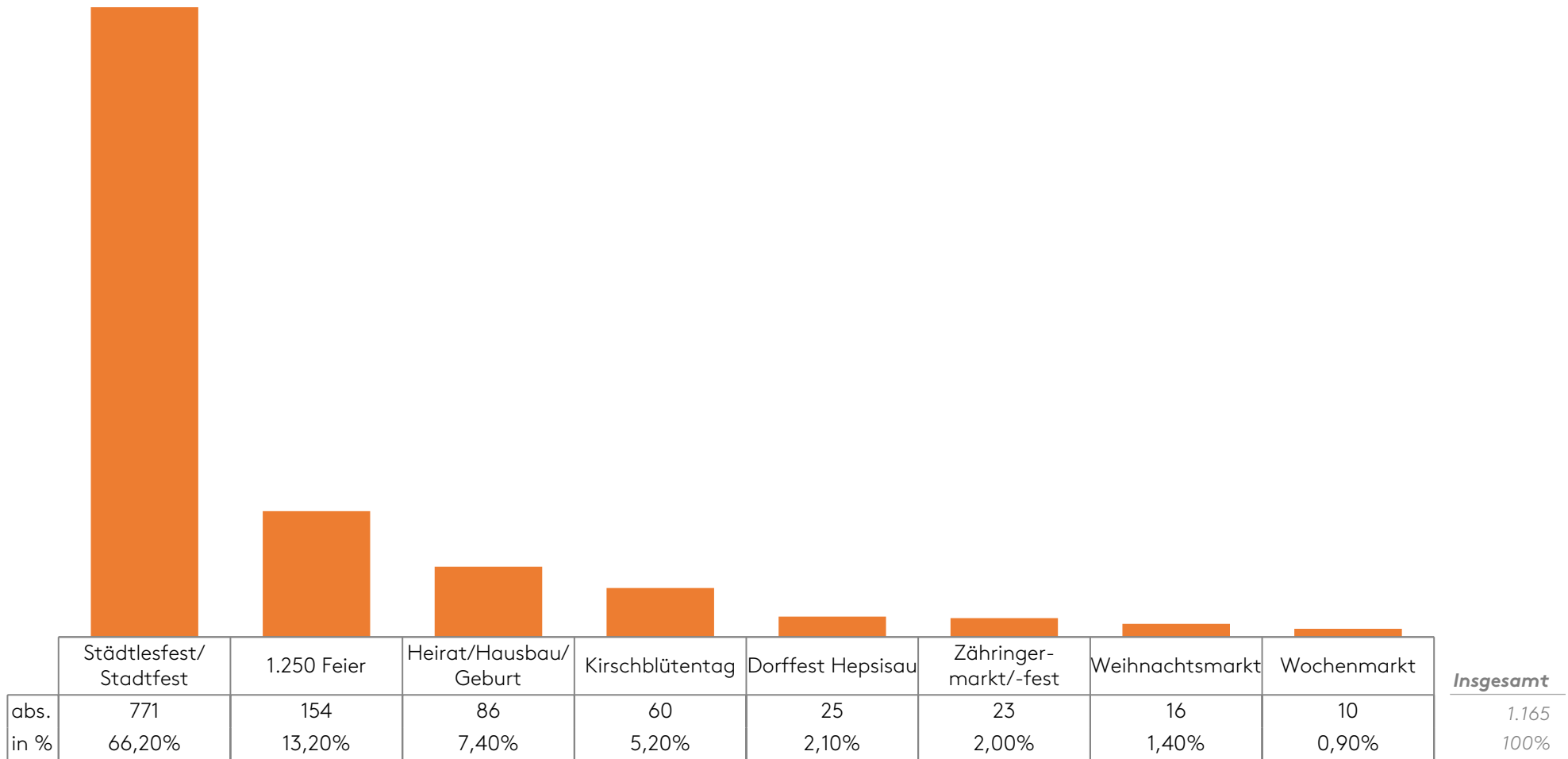
■ Weilheim	85,10%	14,90%
■ Gebiet „Egelsberg“	91,50%	8,50%
■ Hepsisau	90,20%	9,80%
■ Insgesamt	87,00%	13,00%



**Bitte benennen Sie eine Örtlichkeit, die Sie mit der Stadt Weilheim an der Teck besonders verbinden.**

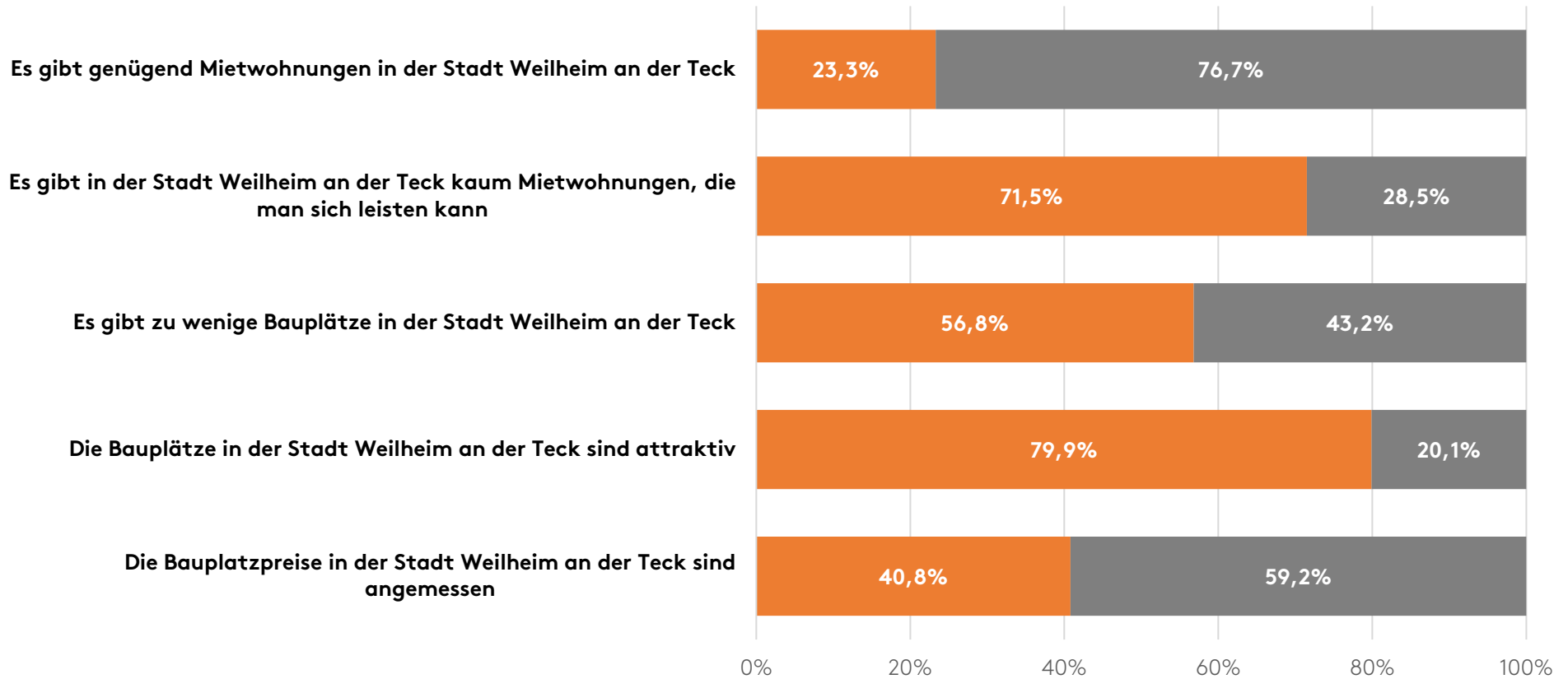


**Bitte benennen Sie ein Ereignis, das Sie mit der Stadt Weilheim an der Teck besonders verbinden.**



### Wie stehen Sie zu folgenden Aussagen?

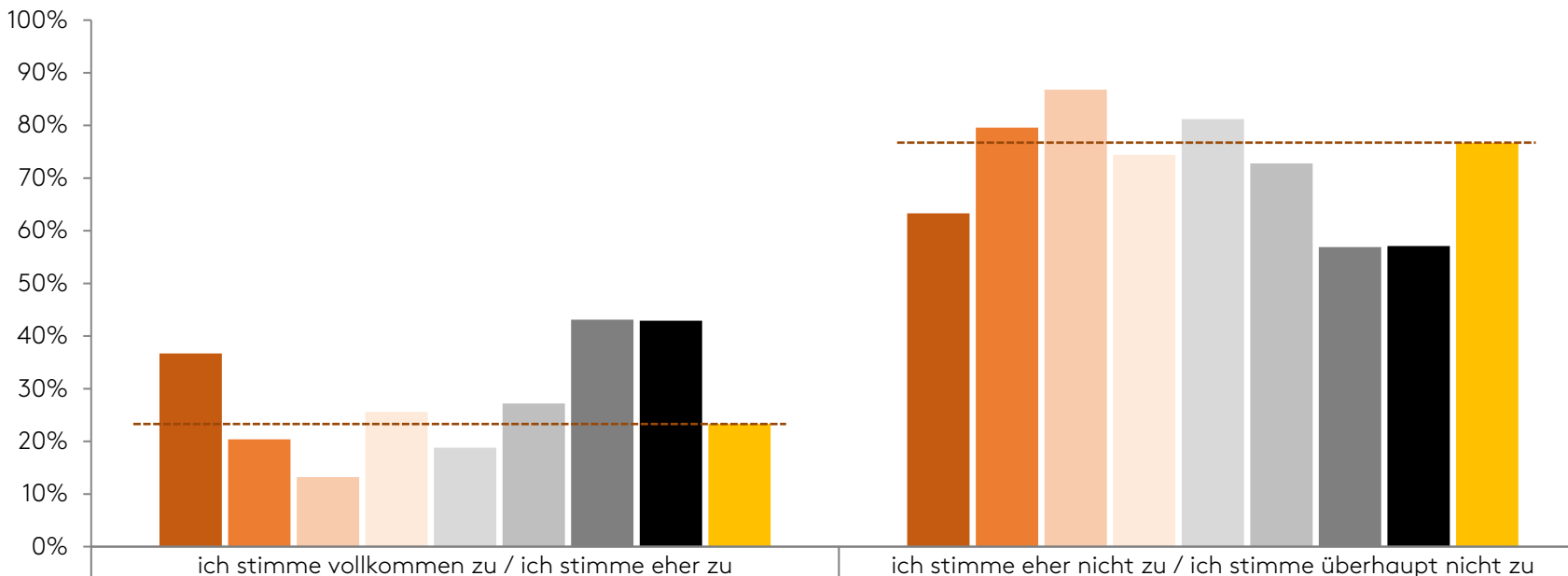
■ ich stimme vollkommen zu / ich stimme eher zu    ■ ich stimme eher nicht zu / ich stimme überhaupt nicht zu



### Wie stehen Sie zu folgenden Aussagen?

Es gibt genügend Mietwohnungen in der Stadt Weilheim an der Teck  
- nach Altersgruppen -

■ 16 - 19 Jahre ■ 20 - 29 Jahre ■ 30 - 39 Jahre ■ 40 - 49 Jahre ■ 50 - 64 Jahre ■ 65 - 74 Jahre ■ 75 - 84 Jahre ■ 85 Jahre und älter ■ Insgesamt

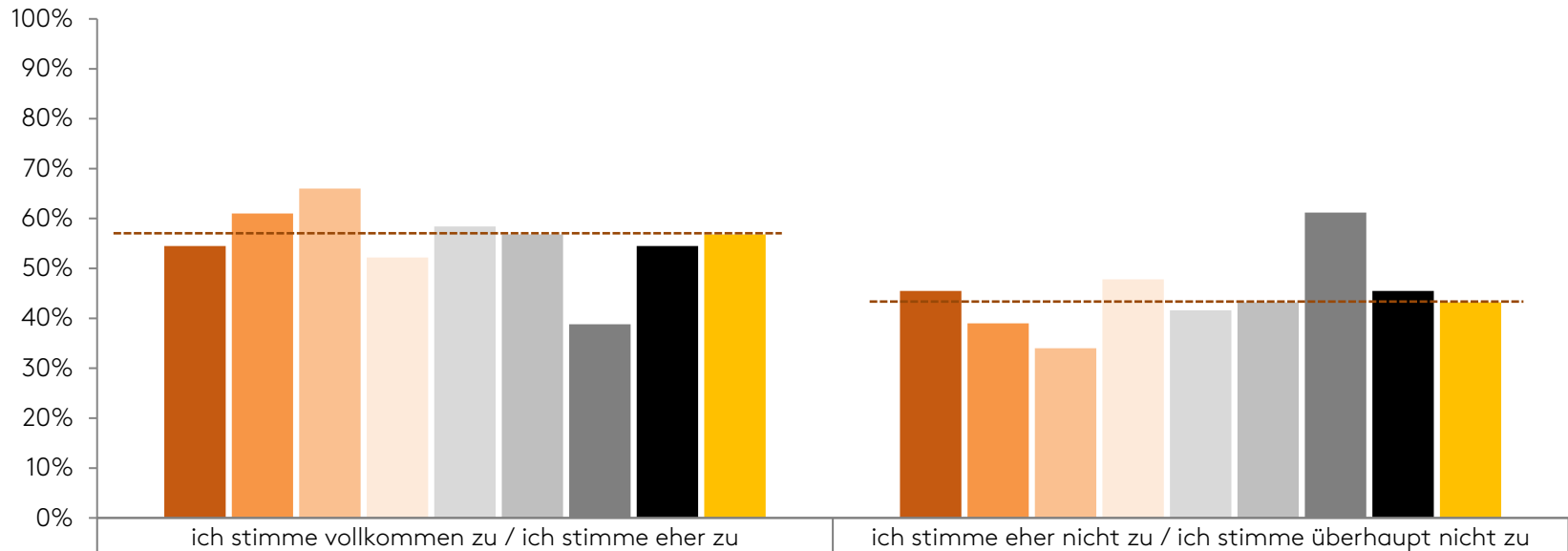


16 - 19 Jahre	36,70%	63,30%
20 - 29 Jahre	20,40%	79,60%
30 - 39 Jahre	13,20%	86,80%
40 - 49 Jahre	25,60%	74,40%
50 - 64 Jahre	18,80%	81,20%
65 - 74 Jahre	27,20%	72,80%
75 - 84 Jahre	43,10%	56,90%
85 Jahre und älter	42,90%	57,10%
Insgesamt	23,30%	76,70%

### Wie stehen Sie zu folgenden Aussagen?

Es gibt zu wenige Bauplätze in der Stadt Weilheim an der Teck  
- nach Altersgruppen -

■ 16 - 19 Jahre ■ 20 - 29 Jahre ■ 30 - 39 Jahre ■ 40 - 49 Jahre ■ 50 - 64 Jahre ■ 65 - 74 Jahre ■ 75 - 84 Jahre ■ 85 Jahre und älter ■ Insgesamt

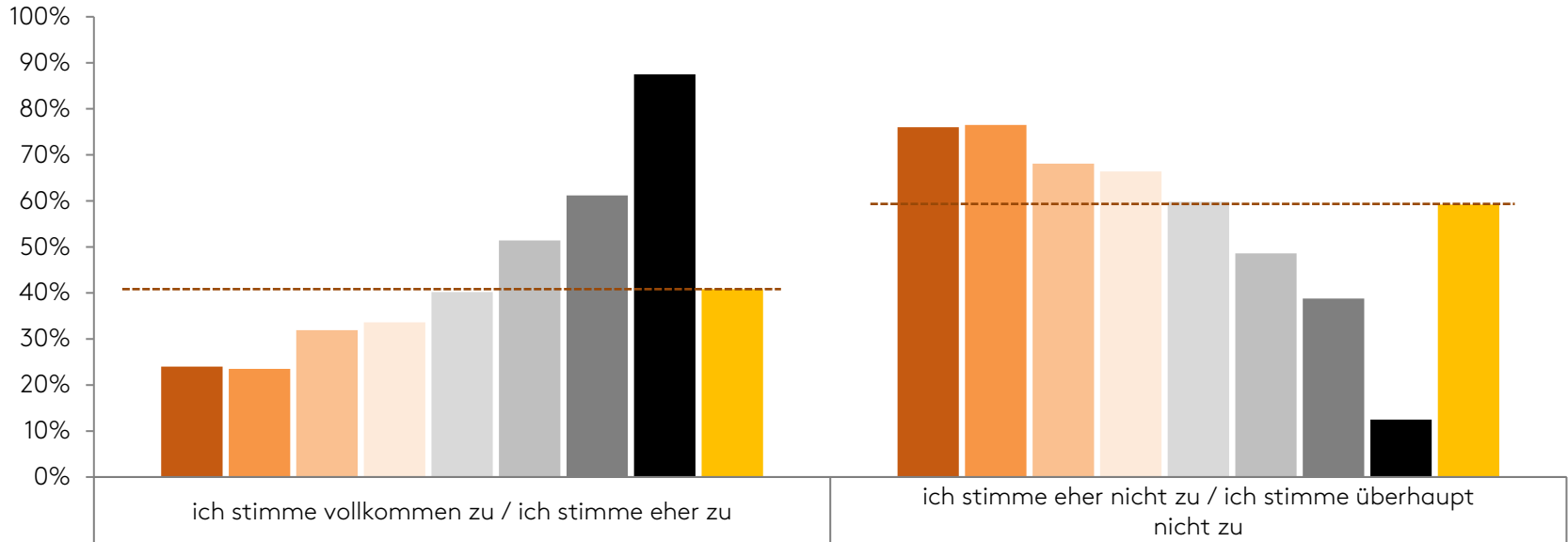


■ 16 - 19 Jahre	54,50%	45,50%
■ 20 - 29 Jahre	61,00%	39,00%
■ 30 - 39 Jahre	66,00%	34,00%
■ 40 - 49 Jahre	52,20%	47,80%
■ 50 - 64 Jahre	58,40%	41,60%
■ 65 - 74 Jahre	56,80%	43,20%
■ 75 - 84 Jahre	38,80%	61,20%
■ 85 Jahre und älter	54,50%	45,50%
■ Insgesamt	56,80%	43,20%

### Wie stehen Sie zu folgenden Aussagen?

Die Bauplatzpreise in der Stadt Weilheim an der Teck sind angemessen  
- nach Altersgruppen -

■ 16 - 19 Jahre ■ 20 - 29 Jahre ■ 30 - 39 Jahre ■ 40 - 49 Jahre ■ 50 - 64 Jahre ■ 65 - 74 Jahre ■ 75 - 84 Jahre ■ 85 Jahre und älter ■ Insgesamt



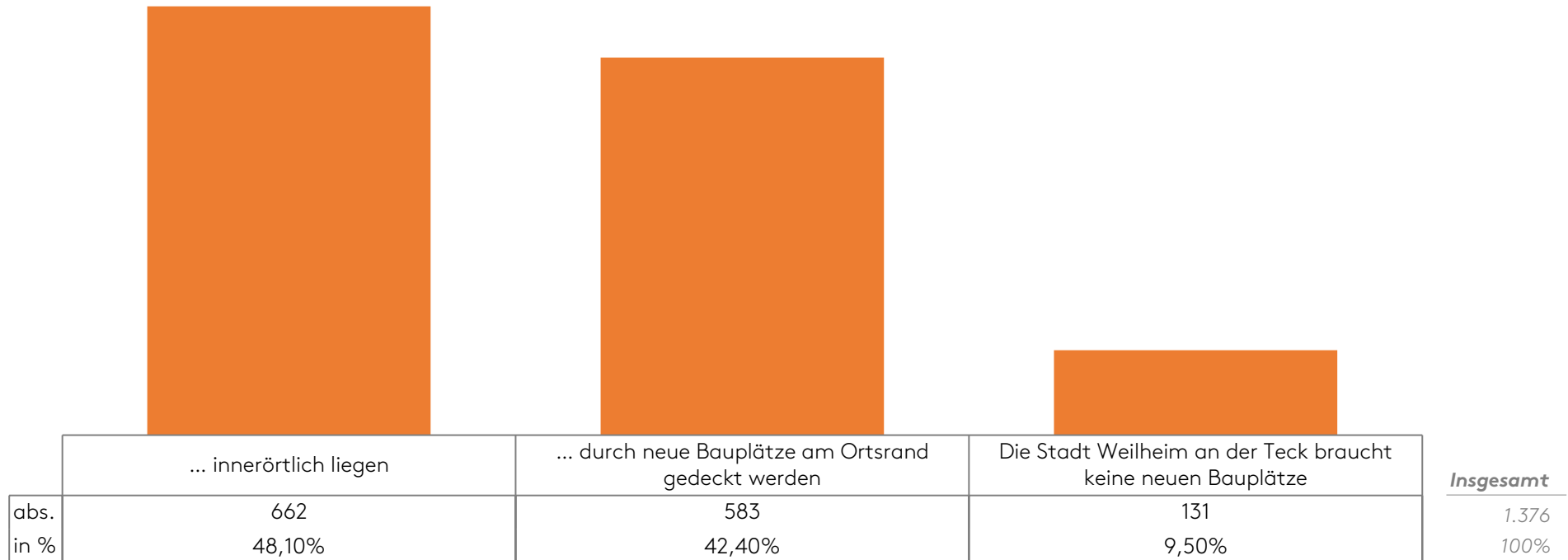
■ 16 - 19 Jahre	24,00%	76,00%
■ 20 - 29 Jahre	23,50%	76,50%
■ 30 - 39 Jahre	31,90%	68,10%
■ 40 - 49 Jahre	33,60%	66,40%
■ 50 - 64 Jahre	40,20%	59,80%
■ 65 - 74 Jahre	51,40%	48,60%
■ 75 - 84 Jahre	61,20%	38,80%
■ 85 Jahre und älter	87,50%	12,50%
■ Insgesamt	40,80%	59,20%





## Wo sollte zukünftig der Schwerpunkt des Wohnungsbaus in der Stadt Weilheim an der Teck liegen?

Der Schwerpunkt des Wohnungsbaus sollte in Zukunft ...

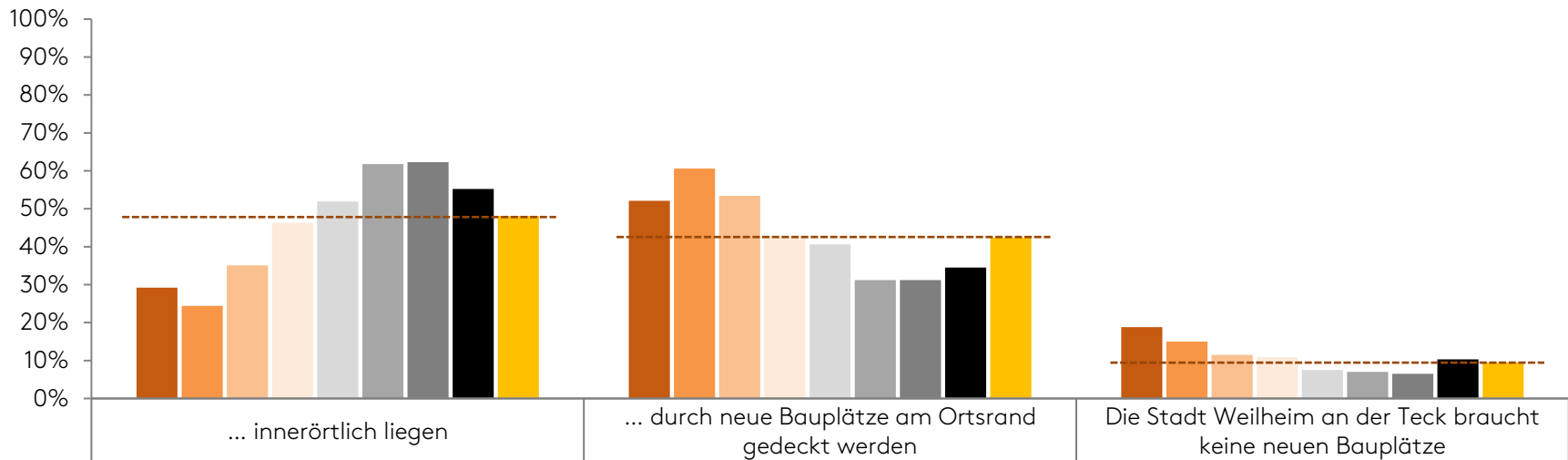




## Wo sollte zukünftig der Schwerpunkt des Wohnungsbaus in der Stadt Weilheim an der Teck liegen?

Der Schwerpunkt des Wohnungsbaus sollte in Zukunft ...  
- nach Altersgruppen -

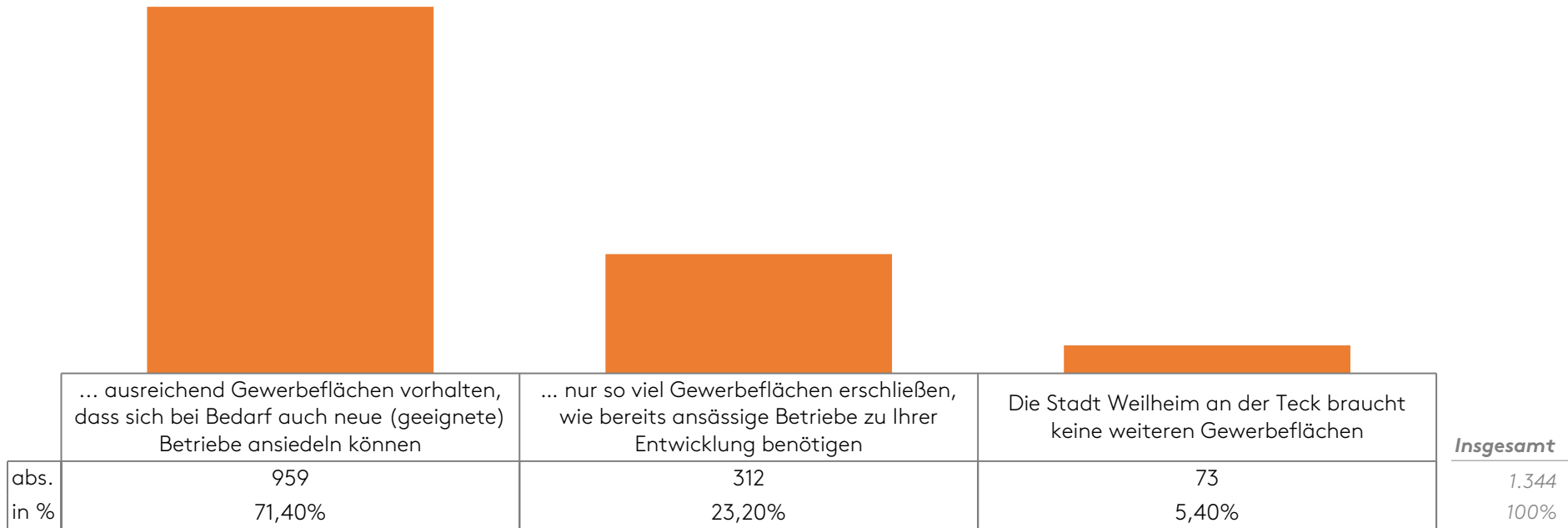
■ 16 - 19 Jahre ■ 20 - 29 Jahre ■ 30 - 39 Jahre ■ 40 - 49 Jahre ■ 50 - 64 Jahre ■ 65 - 74 Jahre ■ 75 - 84 Jahre ■ 85 Jahre und älter ■ Insgesamt



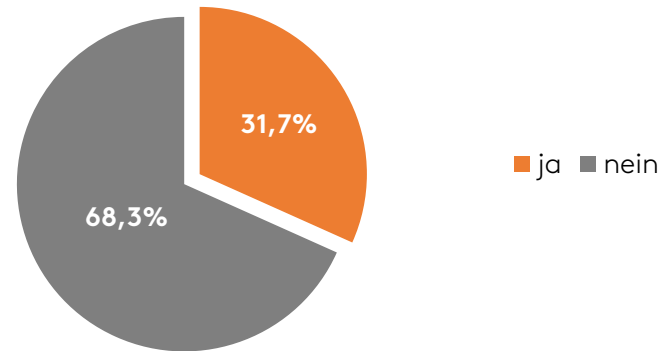
	... innerörtlich liegen	... durch neue Bauplätze am Ortsrand gedeckt werden	Die Stadt Weilheim an der Teck braucht keine neuen Bauplätze
■ 16 - 19 Jahre	29,20%	52,10%	18,80%
■ 20 - 29 Jahre	24,40%	60,60%	15,00%
■ 30 - 39 Jahre	35,10%	53,40%	11,50%
■ 40 - 49 Jahre	46,30%	42,80%	10,90%
■ 50 - 64 Jahre	51,90%	40,60%	7,50%
■ 65 - 74 Jahre	61,80%	31,20%	7,00%
■ 75 - 84 Jahre	62,30%	31,20%	6,50%
■ 85 Jahre und älter	55,20%	34,50%	10,30%
■ Insgesamt	48,10%	42,40%	9,50%

## Wie sollte die zukünftige Gewerbeentwicklung in der Stadt Weilheim an der Teck angegangen werden?

Die Stadt Weilheim an der Teck sollte in Zukunft ...



### Vermissen Sie bestimmte Mobilitätsangebote in der Stadt Weilheim an der Teck?



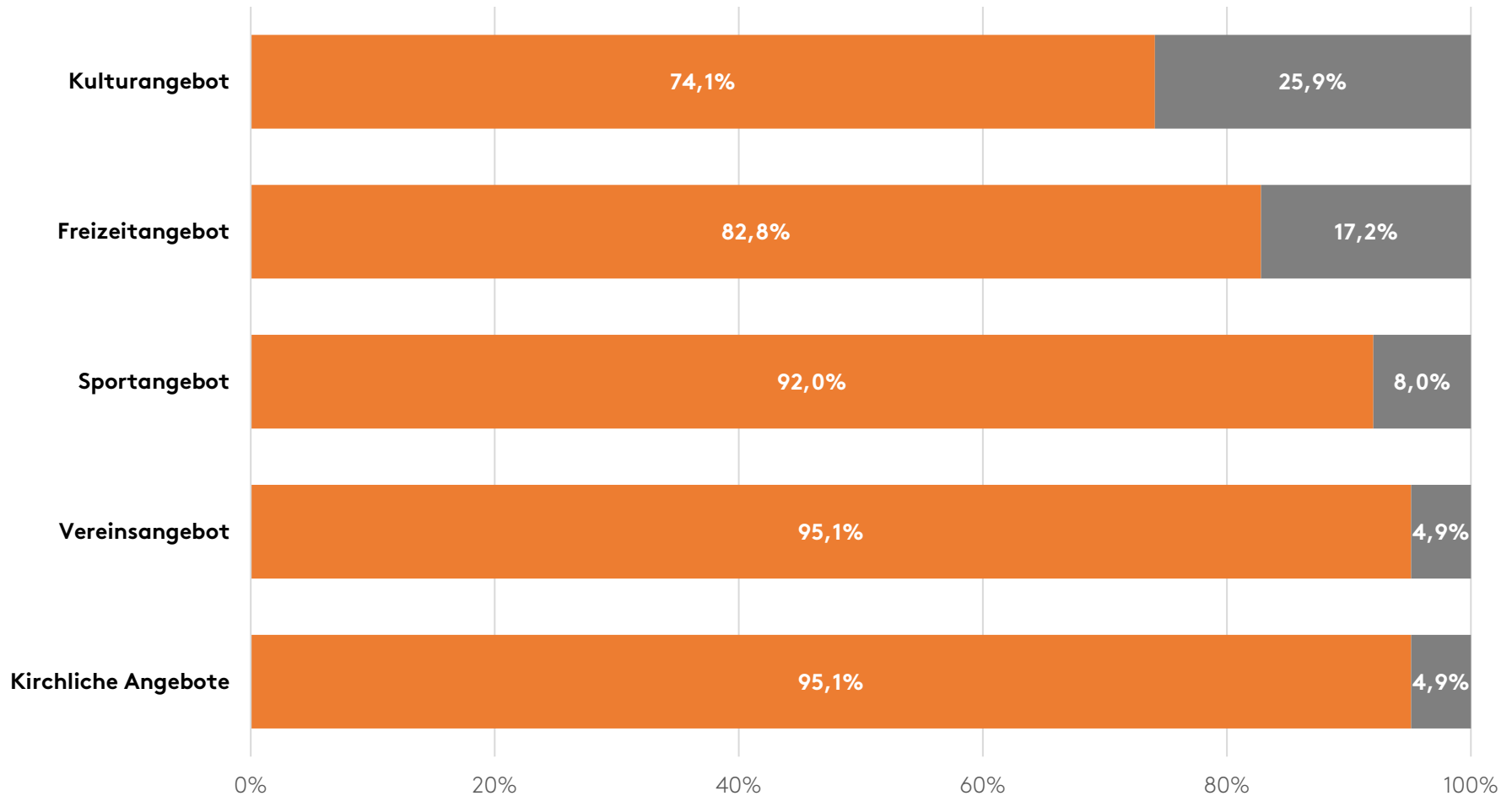
### Welche Mobilitätsangebote vermissen Sie in der Stadt Weilheim an der Teck?



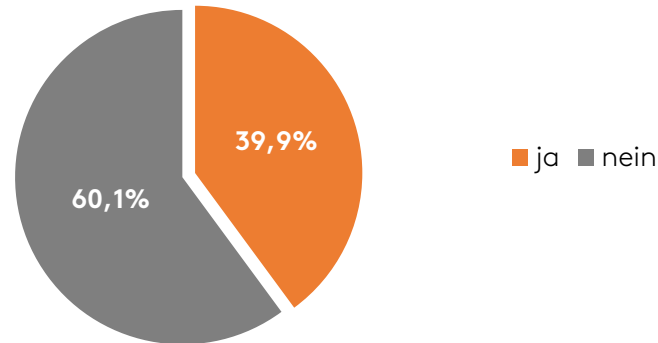
	S-Bahn-Anbindung/Schienennetz	Bessere Busanbindung innerorts/Egelsberg	Bessere Busanbindung zu größeren Städten	Car-Sharing	Fahrradwege	Senioren/Bürgerbus	Besseres Busangebot am Wochenende	E-Bike	E-Lade-Stationen	Schulverbindung Hepsisau-Weilheim	Insgesamt
abs.	273	66	56	42	21	18	16	15	14	8	529
in %	51,60%	12,50%	10,60%	7,90%	4,00%	3,40%	3,00%	2,80%	2,60%	1,50%	100%

### Wie zufrieden sind Sie ganz allgemein mit dem Kultur-, Freizeit- und Sportangebot in der Stadt Weilheim an der Teck?

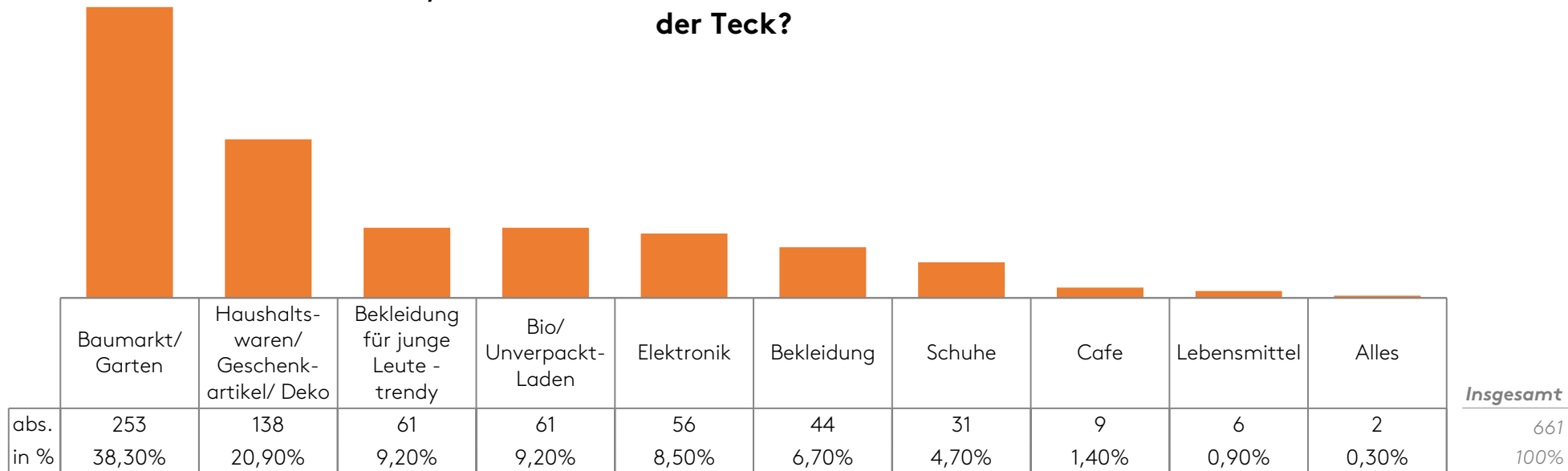
■ sehr zufrieden / eher zufrieden    ■ eher unzufrieden / sehr unzufrieden



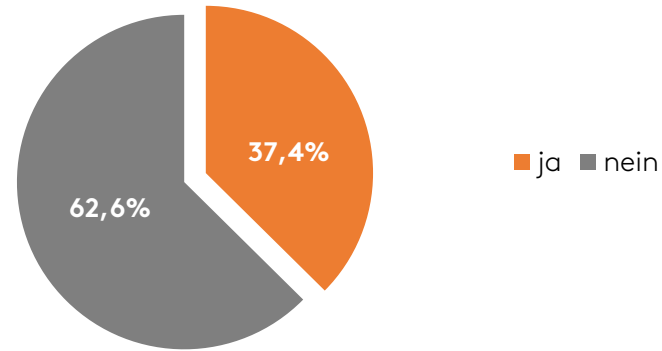
### Vermissen Sie bestimmte Sortimente, Marken und Filialen in der Stadt Weilheim an der Teck?



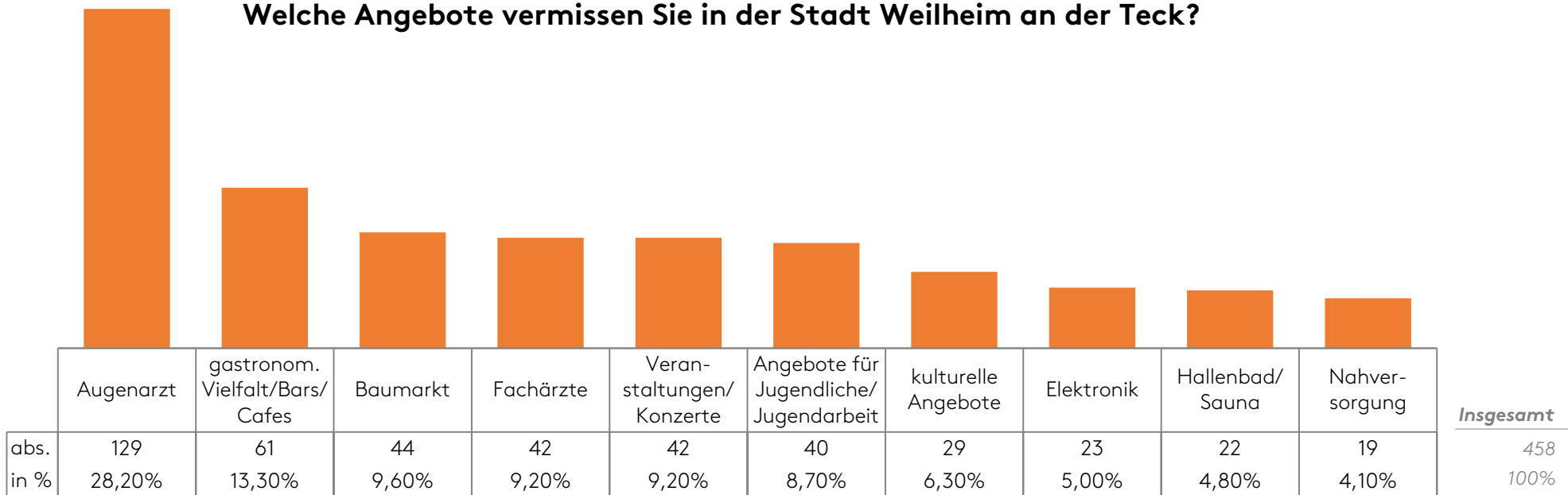
### Welche Sortimente, Marken und Filialen vermissen Sie in der Stadt Weilheim an der Teck?



**Vermissen Sie bestimmte Angebote in der Stadt Weilheim an der Teck?**

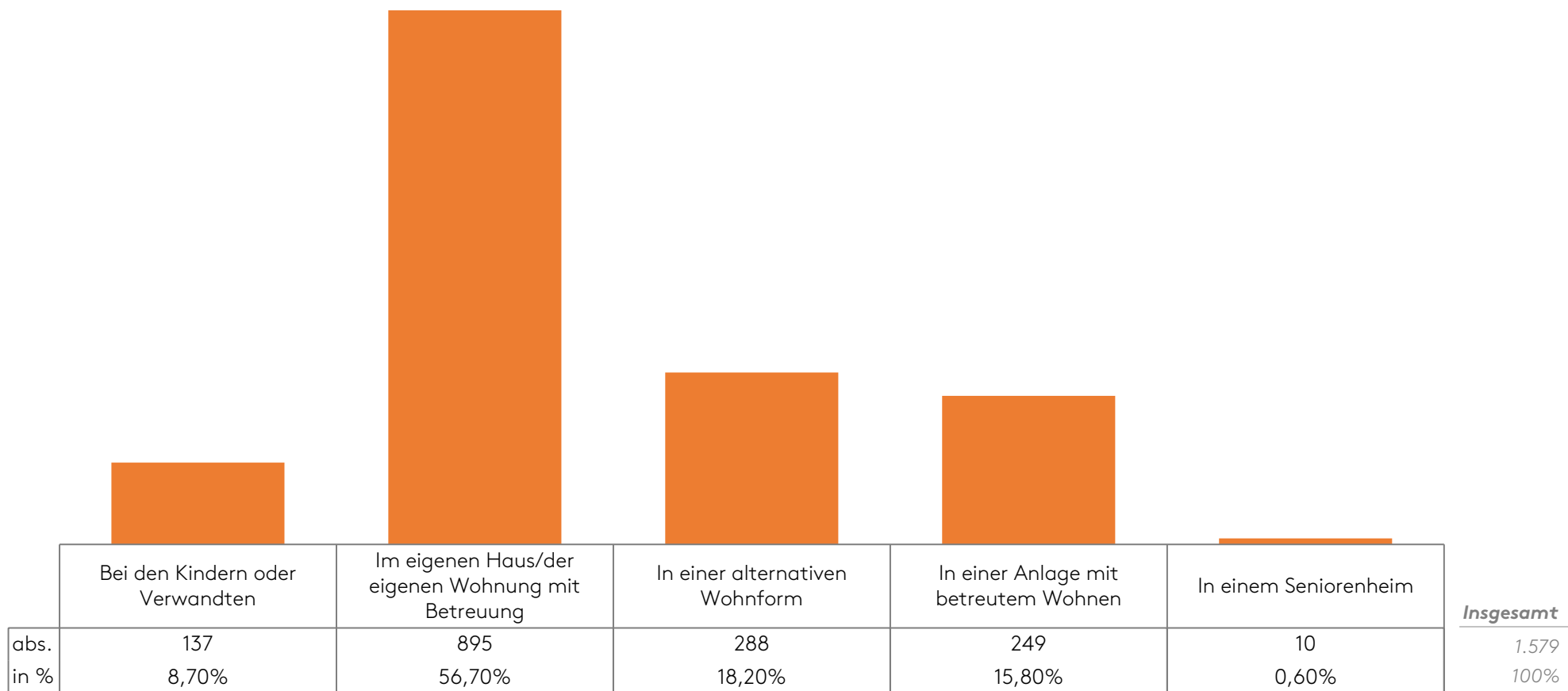


**Welche Angebote vermissen Sie in der Stadt Weilheim an der Teck?**





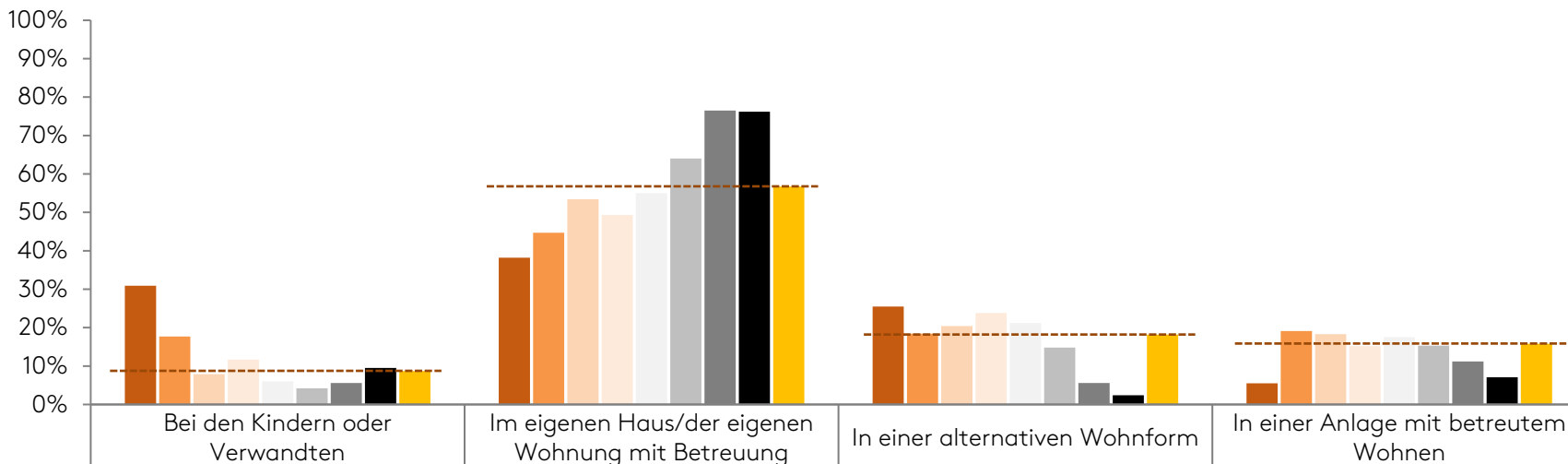
**Stellen Sie sich vor, Sie könnten aufgrund Ihres Alters die täglichen Arbeiten im Haushalt nicht alleine bewältigen. Wo würden Sie am liebsten wohnen?**



**Stellen Sie sich vor, Sie könnten aufgrund Ihres Alters die täglichen Arbeiten im Haushalt nicht alleine bewältigen.  
Wo würden Sie am liebsten wohnen?**

- nach Altersgruppe -

■ 16 - 19 Jahre ■ 20 - 29 Jahre ■ 30 - 39 Jahre ■ 40 - 49 Jahre ■ 50 - 64 Jahre ■ 65 - 74 Jahre ■ 75 - 84 Jahre ■ 85 Jahre und älter ■ Insgesamt

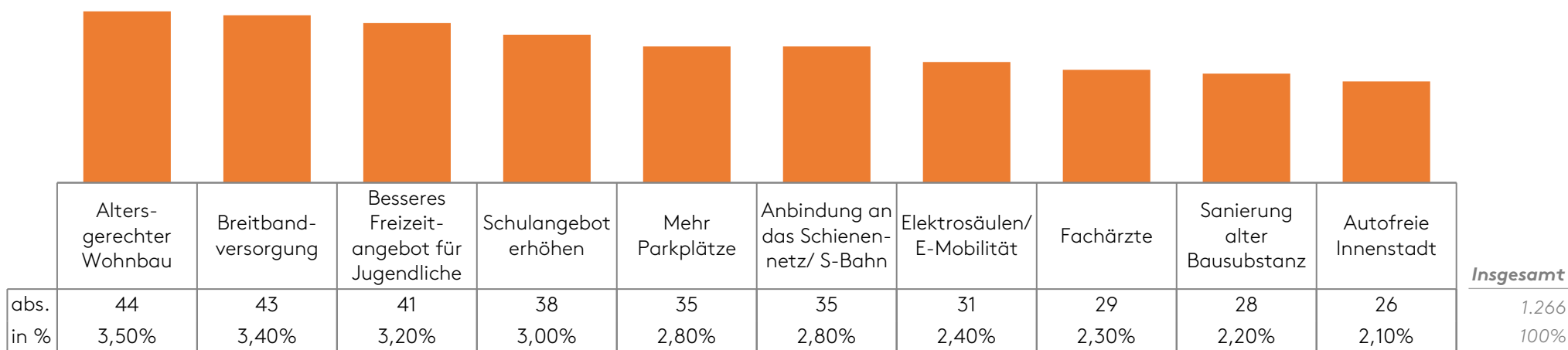


	Bei den Kindern oder Verwandten	Im eigenen Haus/der eigenen Wohnung mit Betreuung	In einer alternativen Wohnform	In einer Anlage mit betreutem Wohnen
■ 16 - 19 Jahre	30,90%	38,20%	25,50%	5,50%
■ 20 - 29 Jahre	17,70%	44,70%	18,40%	19,10%
■ 30 - 39 Jahre	7,90%	53,40%	20,40%	18,30%
■ 40 - 49 Jahre	11,70%	49,30%	23,80%	15,20%
■ 50 - 64 Jahre	6,00%	55,00%	21,20%	17,50%
■ 65 - 74 Jahre	4,20%	64,00%	14,80%	15,30%
■ 75 - 84 Jahre	5,60%	76,50%	5,60%	11,20%
■ 85 Jahre und älter	9,50%	76,20%	2,40%	7,10%
■ Insgesamt	8,70%	56,70%	18,20%	15,80%

**Welche Themen sollten in Hinblick auf eine nachhaltige Stadtentwicklung in Weilheim an der Teck Ihrer Meinung nach verstärkt in den Fokus rücken?**



**Welche Themen sollten in Hinblick auf eine nachhaltige Stadtentwicklung in Weilheim an der Teck Ihrer Meinung nach verstärkt in den Fokus rücken?**

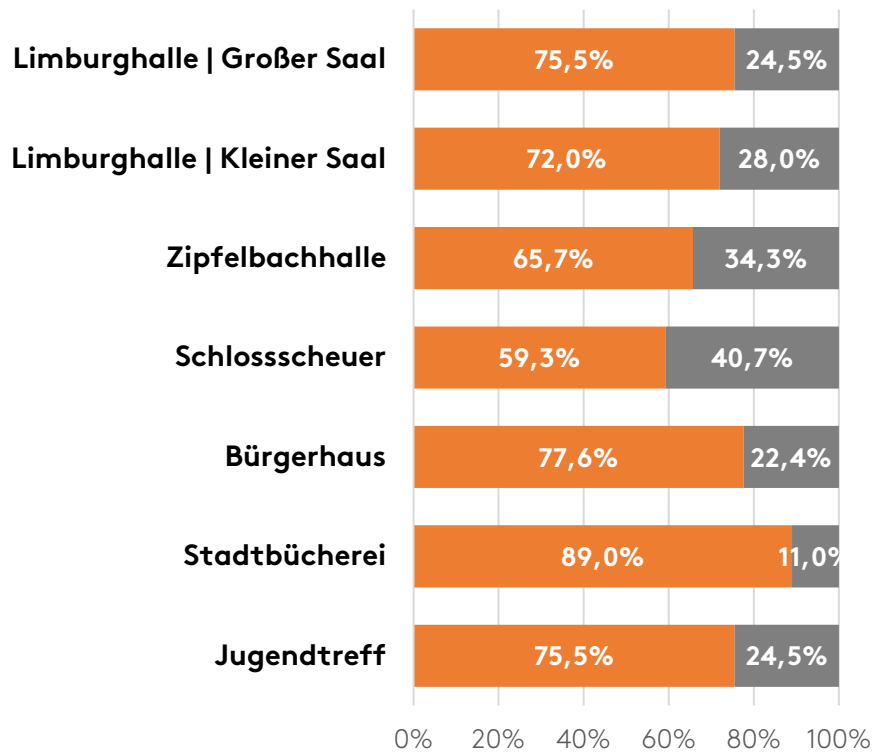


Welche Einrichtung haben Sie bereits besucht?



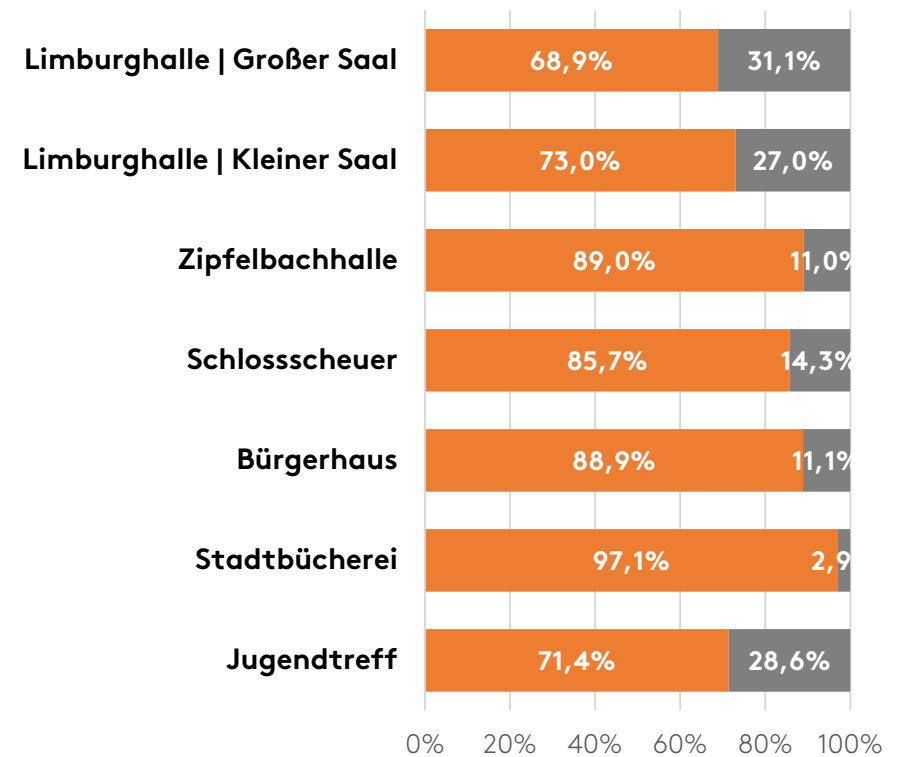
Wie **wichtig** sind Ihnen die Einrichtungen in der Stadt Weilheim an der Teck?

- sehr wichtig / wichtig
- weniger wichtig / überhaupt nicht wichtig



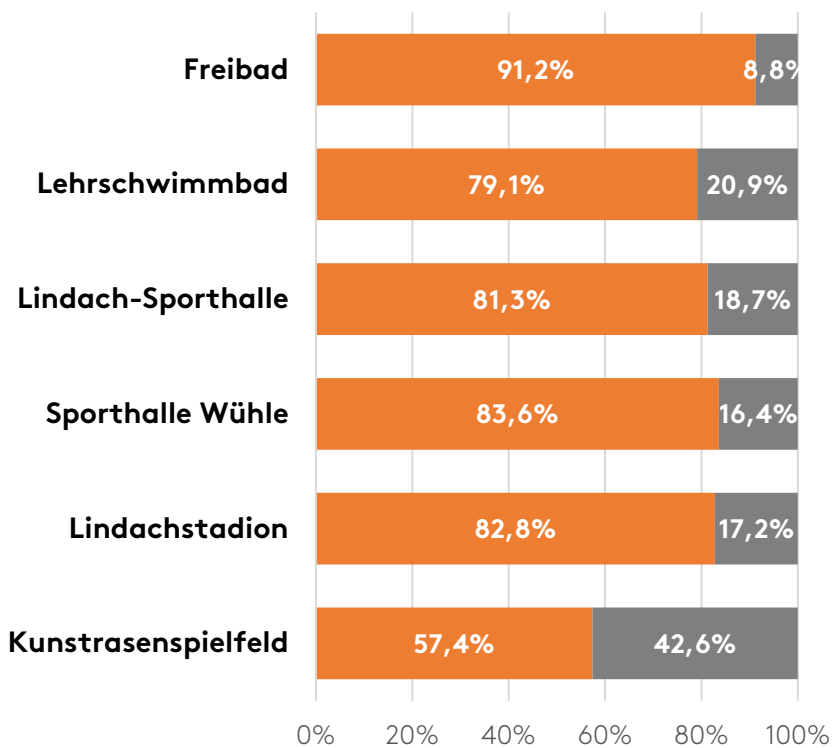
Wie **bewerten** Sie die Einrichtungen in der Stadt Weilheim an der Teck?

- sehr gut / gut
- weniger gut / überhaupt nicht gut



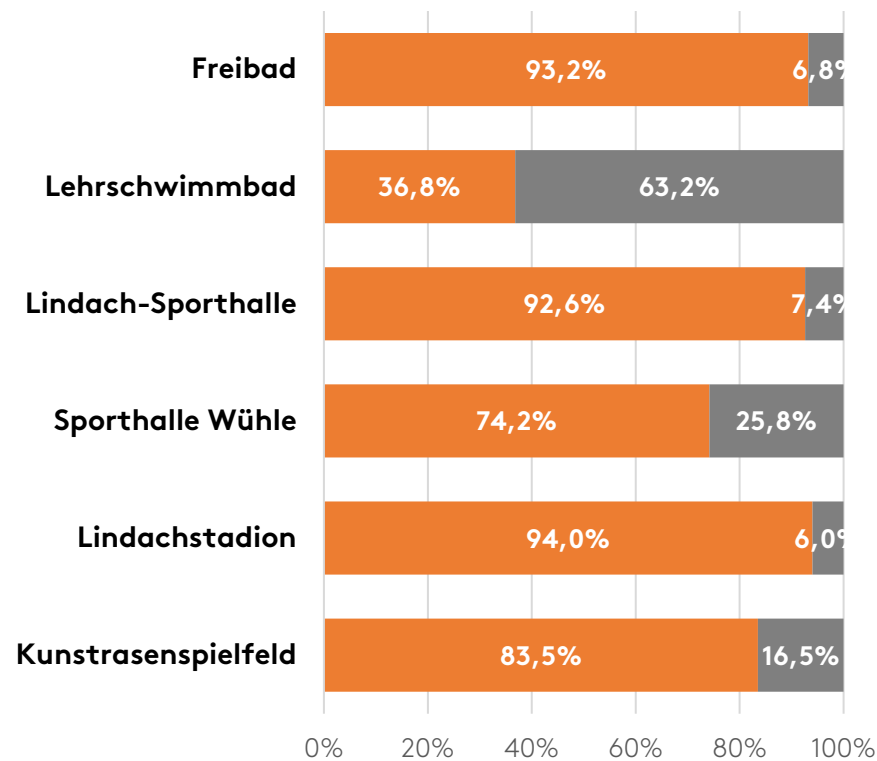
Wie **wichtig** sind Ihnen die Einrichtungen in der Stadt Weilheim an der Teck?

■ sehr wichtig / wichtig  
■ weniger wichtig / überhaupt nicht wichtig

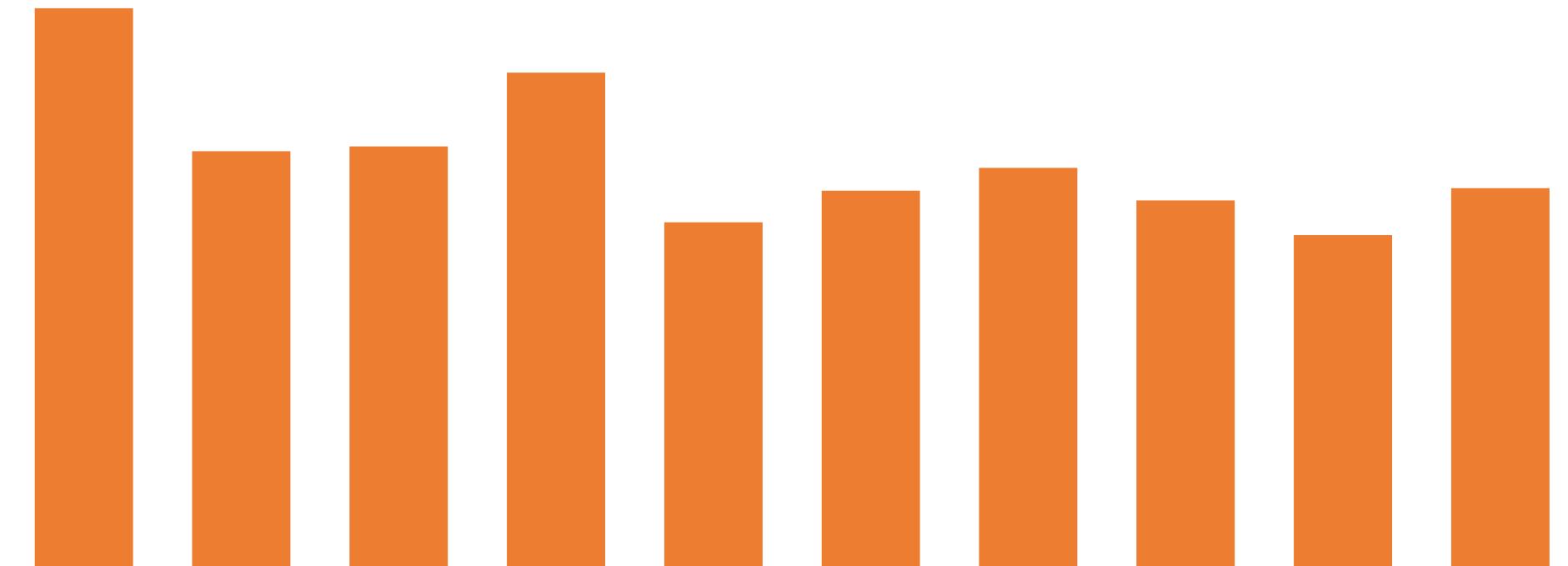


Wie **bewerten** Sie die Einrichtungen in der Stadt Weilheim an der Teck?

■ sehr gut / gut  
■ weniger gut / überhaupt nicht gut



**Welche Veranstaltung haben Sie bereits besucht?**

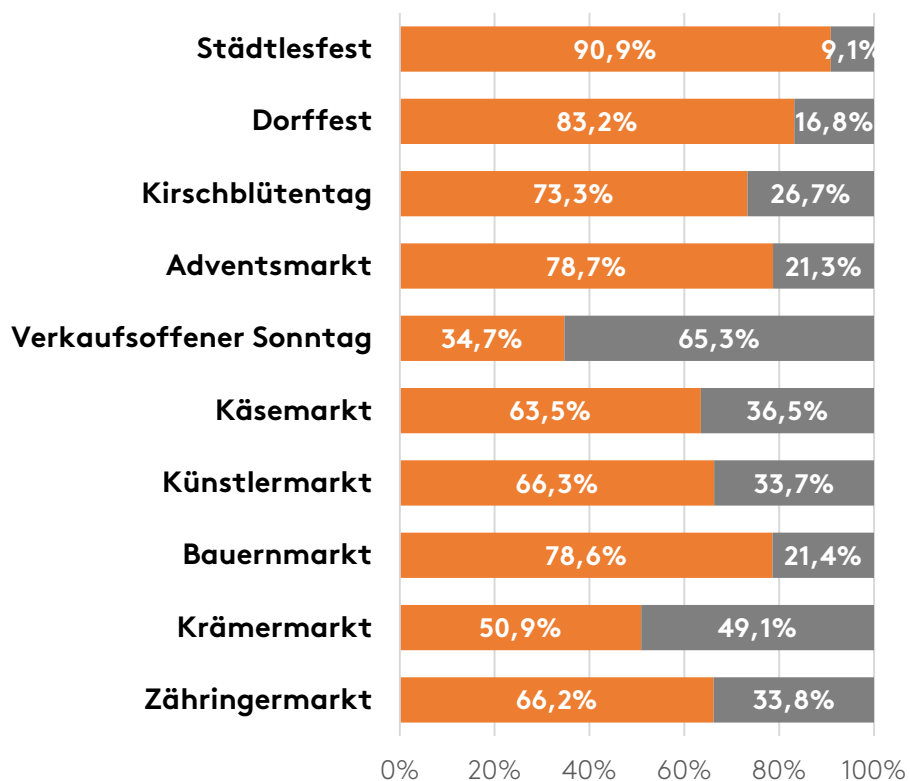


	Städtlesfest	Dorffest	Kirschblüten- tag	Adventsmarkt	verkaufs- offener Sonntag	Käsemarkt	Künstlermarkt	Bauernmarkt	Krämermarkt	Zähringer- markt
abs.	1276	950	961	1129	788	860	912	838	759	866
in %	78,90%	58,80%	59,40%	69,80%	48,70%	53,20%	56,40%	51,80%	46,90%	53,60%



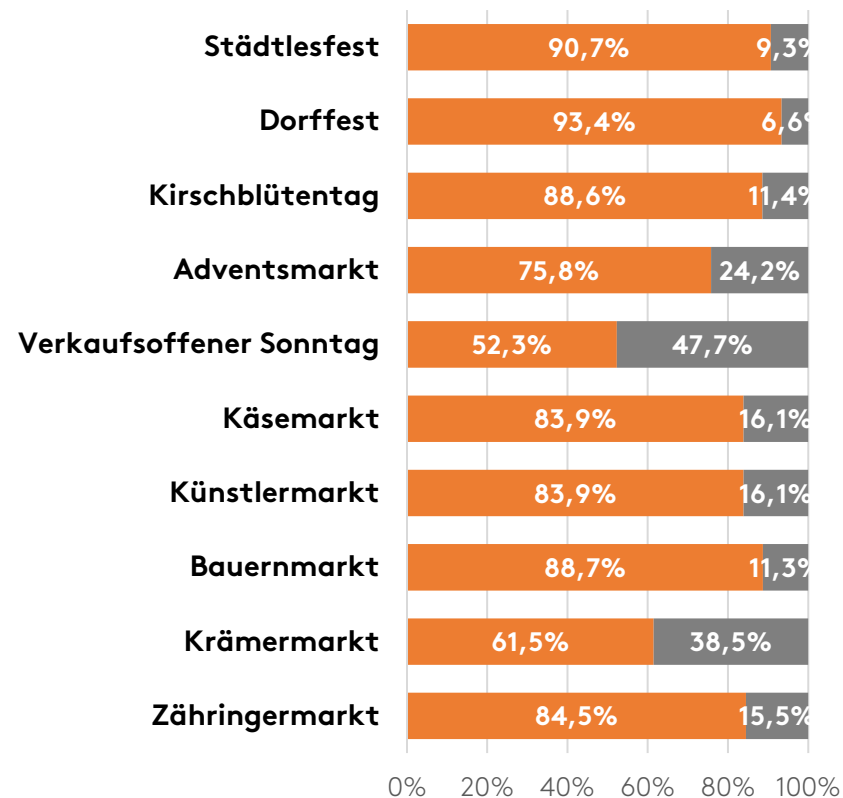
Wie **wichtig** sind Ihnen die Veranstaltungen in der Stadt Weilheim an der Teck?

■ sehr wichtig / wichtig  
■ weniger wichtig / überhaupt nicht wichtig

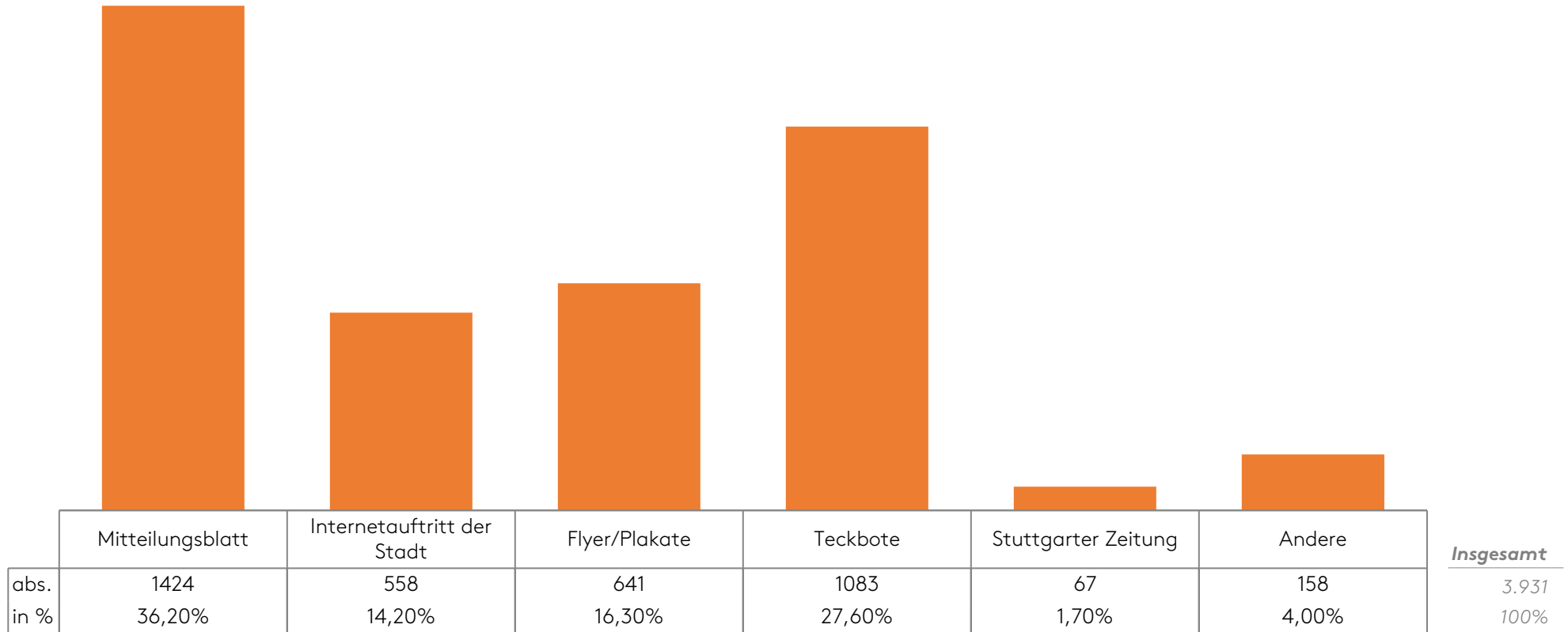


Wie **bewerten** Sie die Veranstaltungen in der Stadt Weilheim an der Teck?

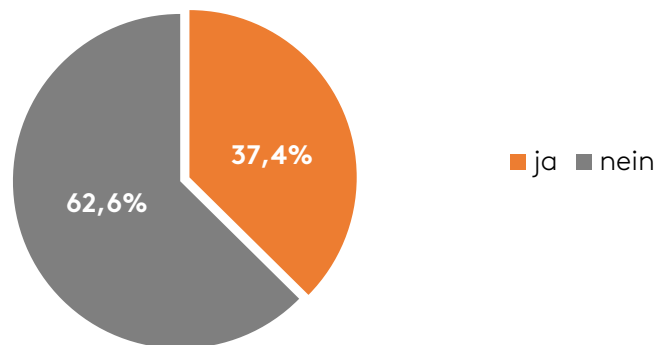
■ sehr gut / gut ■ weniger gut / überhaupt nicht gut



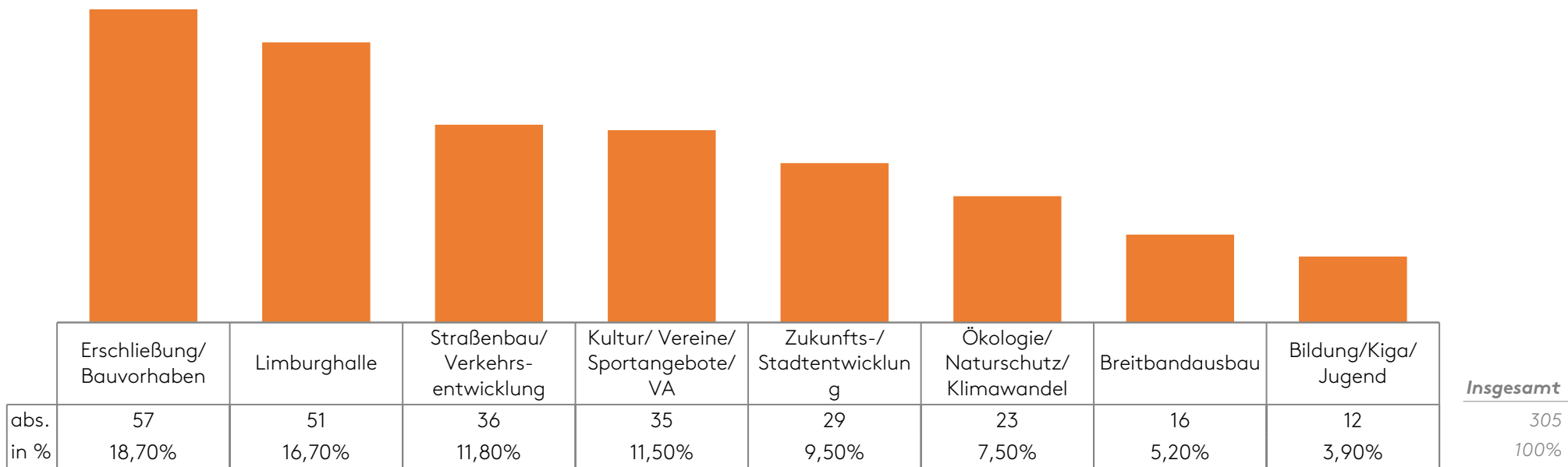
**Wie informieren Sie sich über Leistungen, Angebote und Projekte der Stadt?**



**Gibt es Bereiche oder Projekte in der Stadt Weilheim an der Teck, zu denen Sie gerne mehr Informationen hätten?**

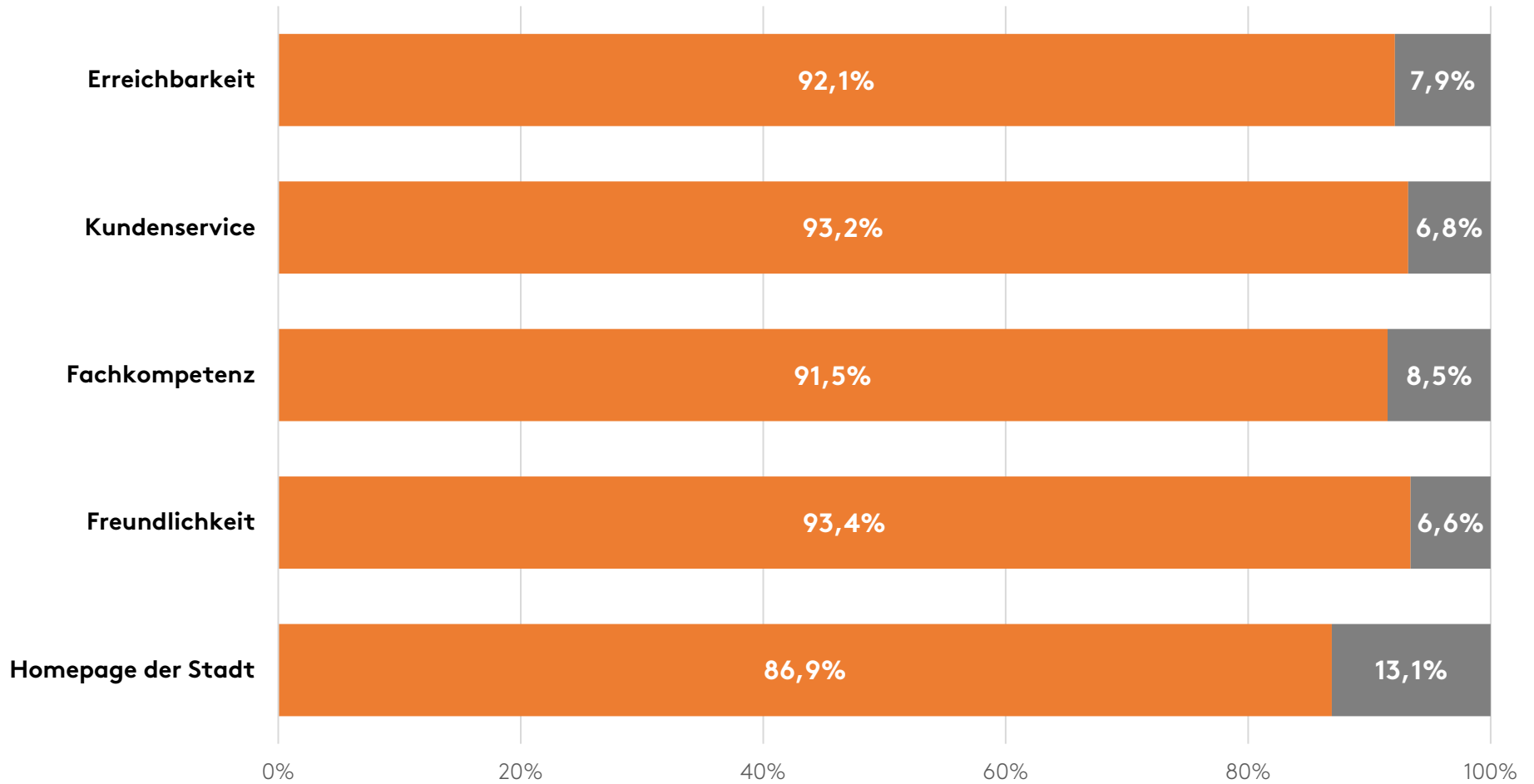


**Zu welchen Bereichen oder Projekten hätten Sie gerne mehr Informationen?**

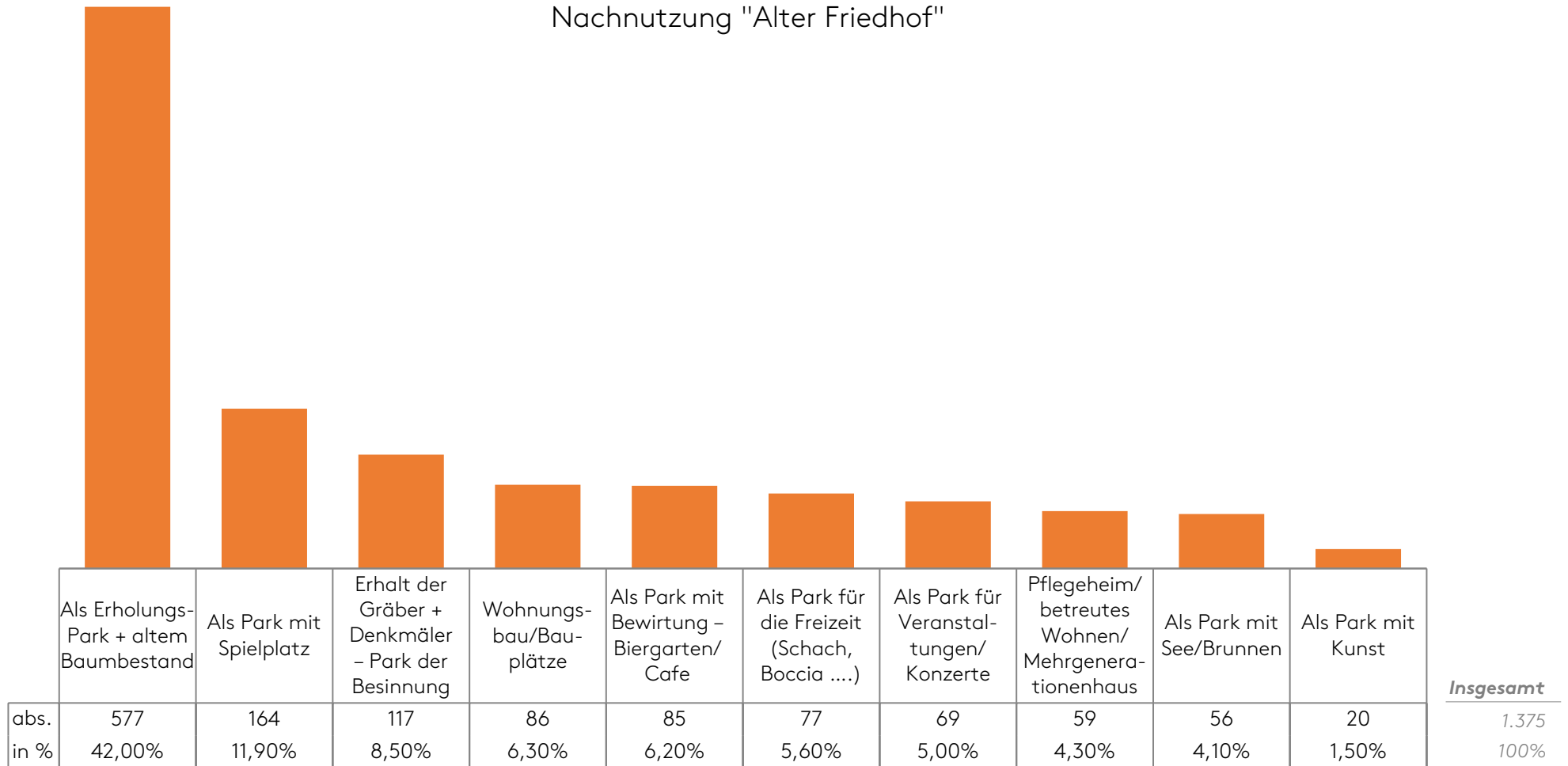


Wie zufrieden sind Sie mit den Dienstleistungen der Verwaltung?

■ sehr gut / eher gut ■ eher schlecht / sehr schlecht



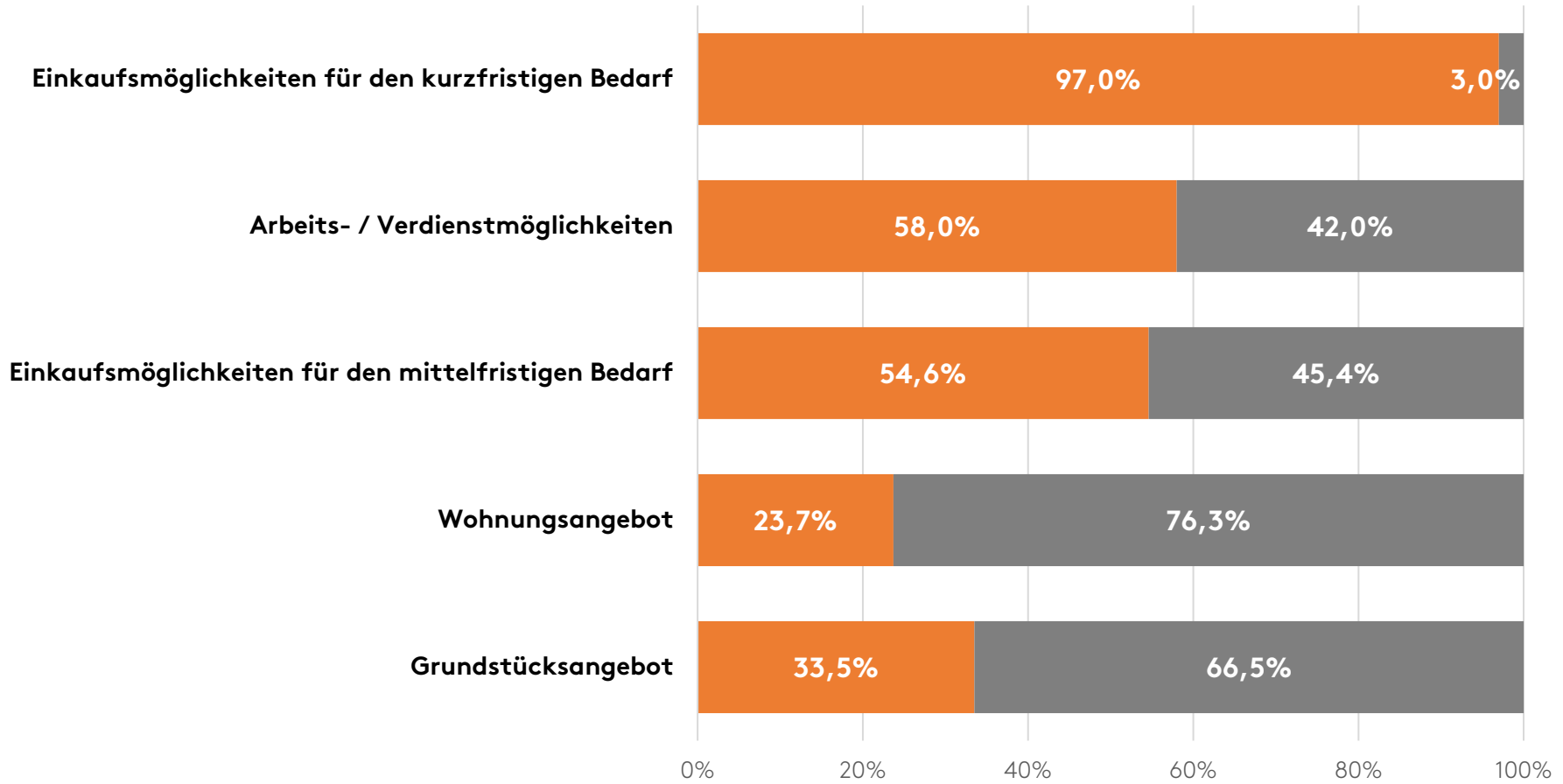
**Welche Ideen und Vorschläge haben Sie zur Gestaltung und Nutzung des Areals?**  
Nachnutzung "Alter Friedhof"



**Wie bewerten Sie folgende Angebote in der Stadt Weilheim an der Teck?**

- hier: Themenbereich Arbeiten, Einkaufen und Wohnen -

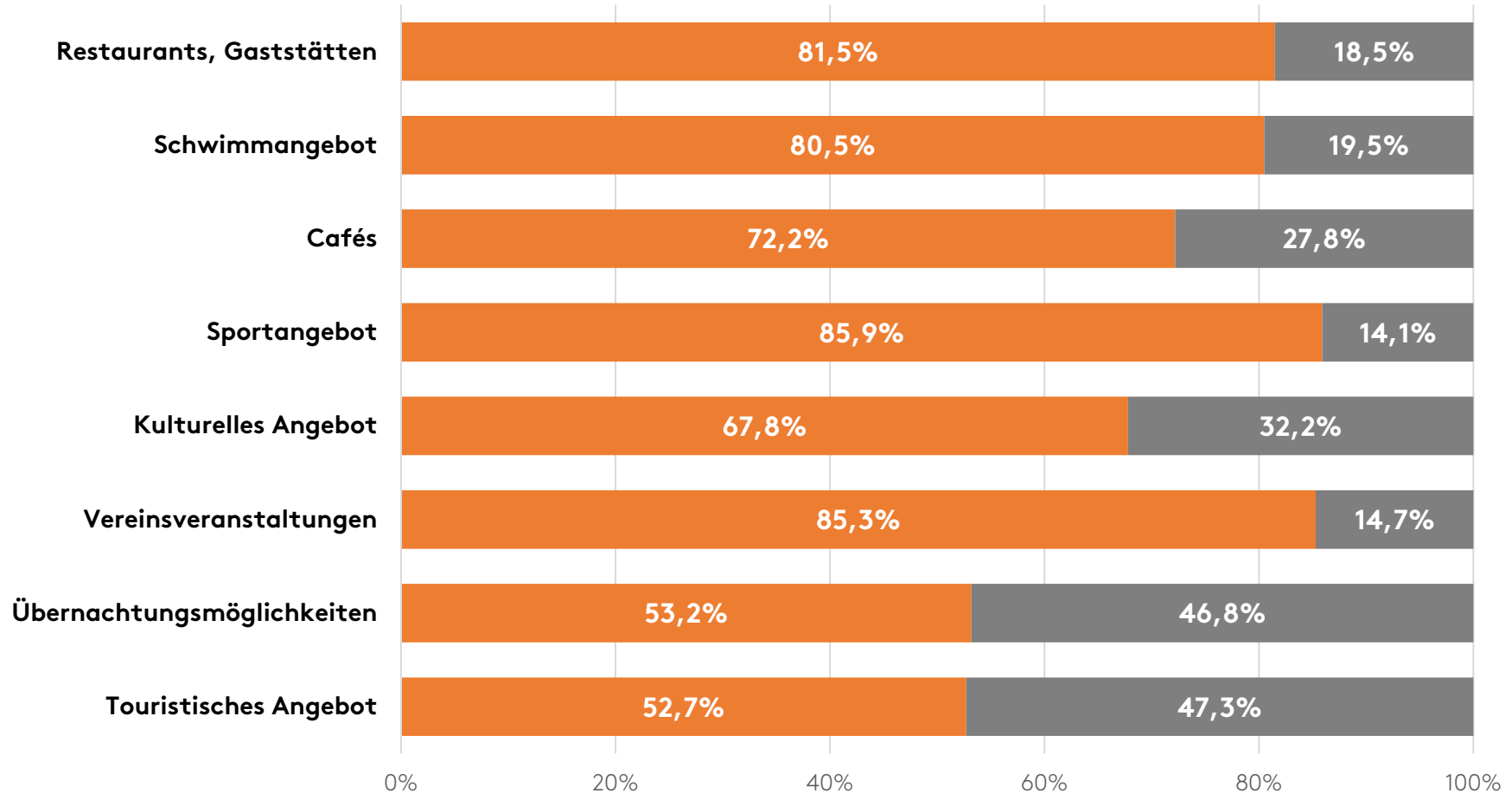
■ sehr gut / gut    ■ weniger gut / überhaupt nicht gut



**Wie bewerten Sie folgende Angebote in der Stadt Weilheim an der Teck?**

- hier: Themenbereich Kultur, Freizeit und Tourismus -

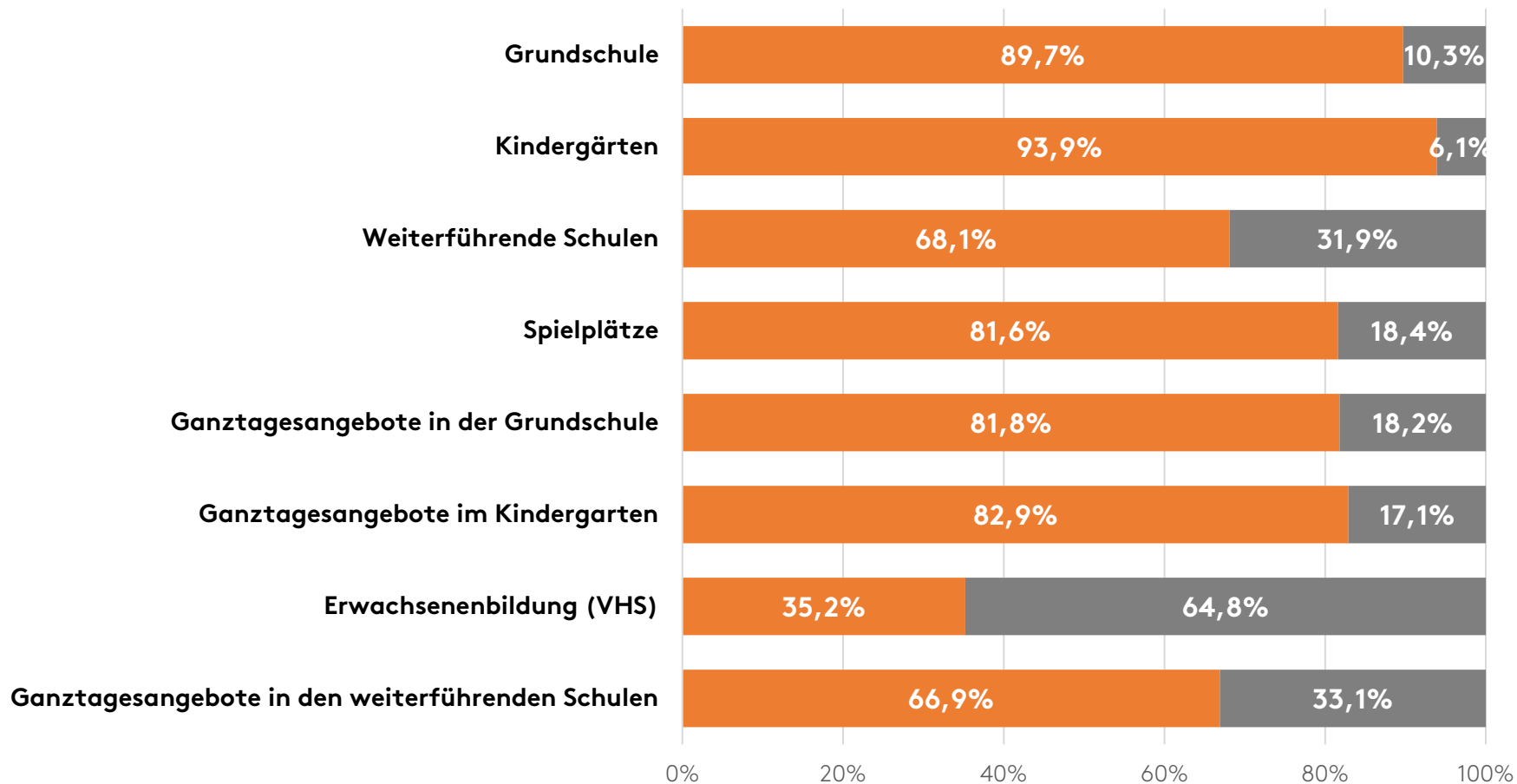
■ sehr gut / gut    ■ weniger gut / überhaupt nicht gut



**Wie bewerten Sie folgende Angebote in der Stadt Weilheim an der Teck?**

- hier: Themenbereich Bildung und Betreuung -

■ sehr gut / gut    ■ weniger gut / überhaupt nicht gut

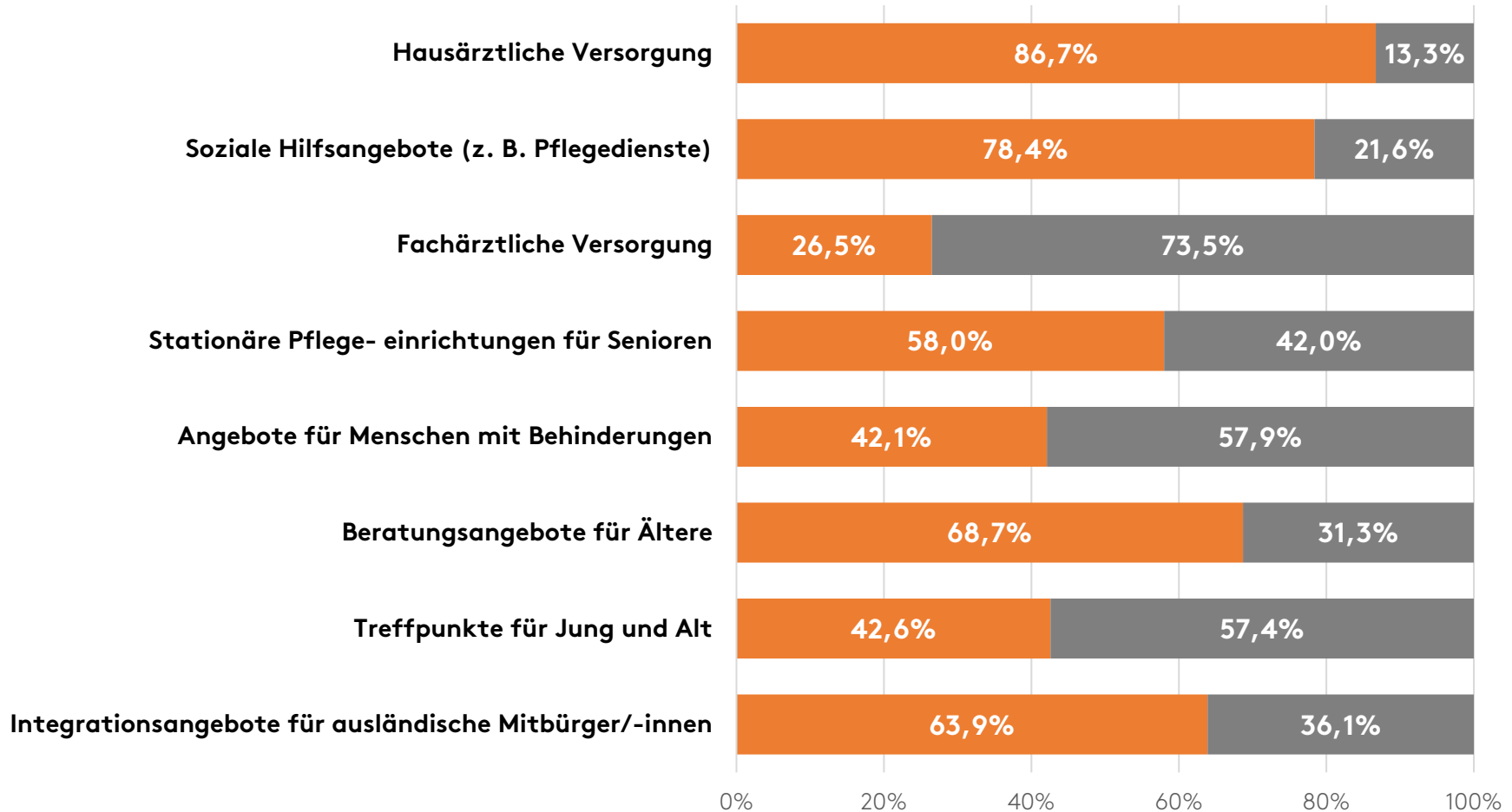




**Wie bewerten Sie folgende Angebote in der Stadt Weilheim an der Teck?**

- hier: Themenbereich Soziales -

■ sehr gut / gut    ■ weniger gut / überhaupt nicht gut

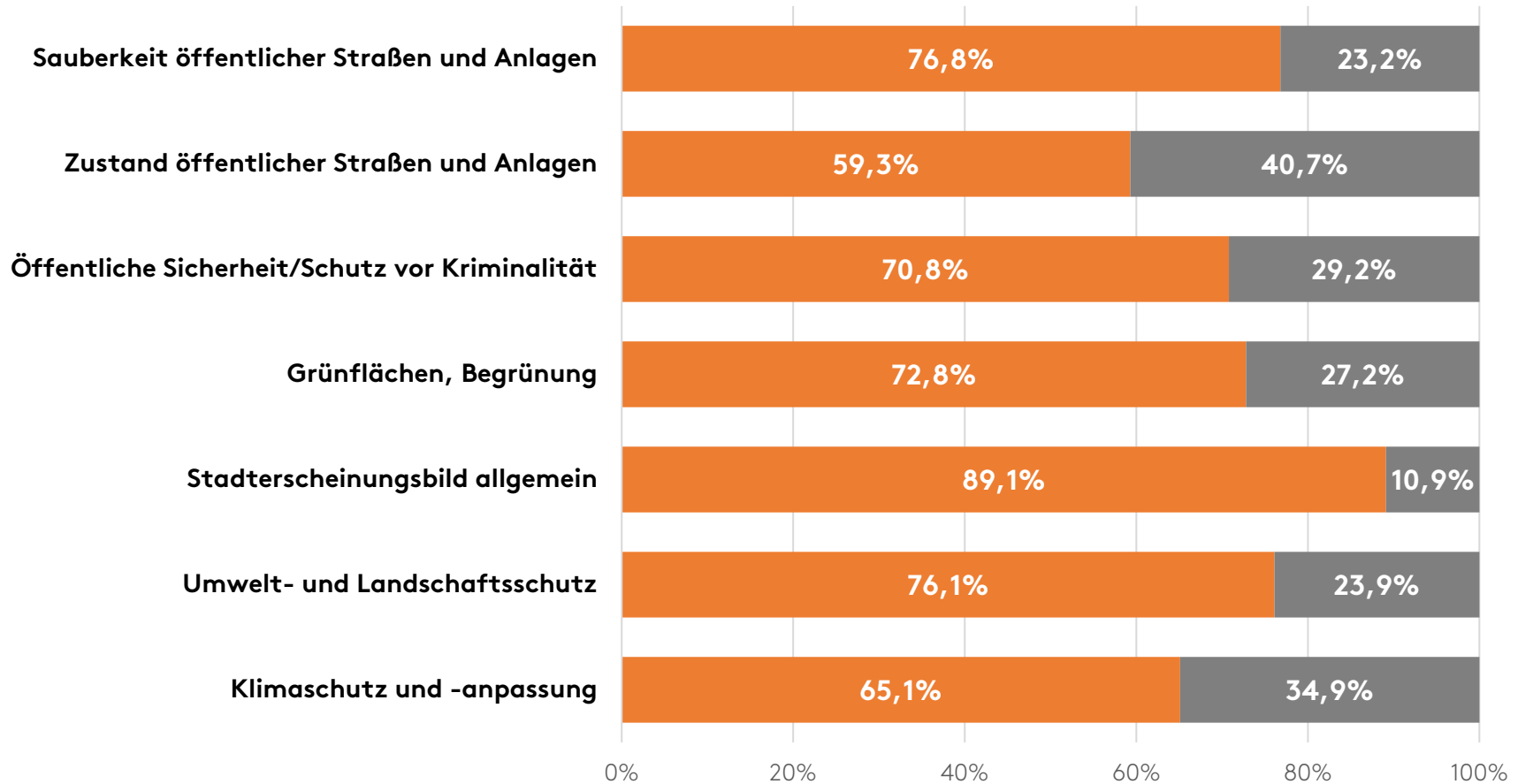


Wichtigkeit

**Wie bewerten Sie folgende Angebote in der Stadt Weilheim an der Teck?**

- hier: Themenbereich Ortsbild, Sicherheit und Umwelt -

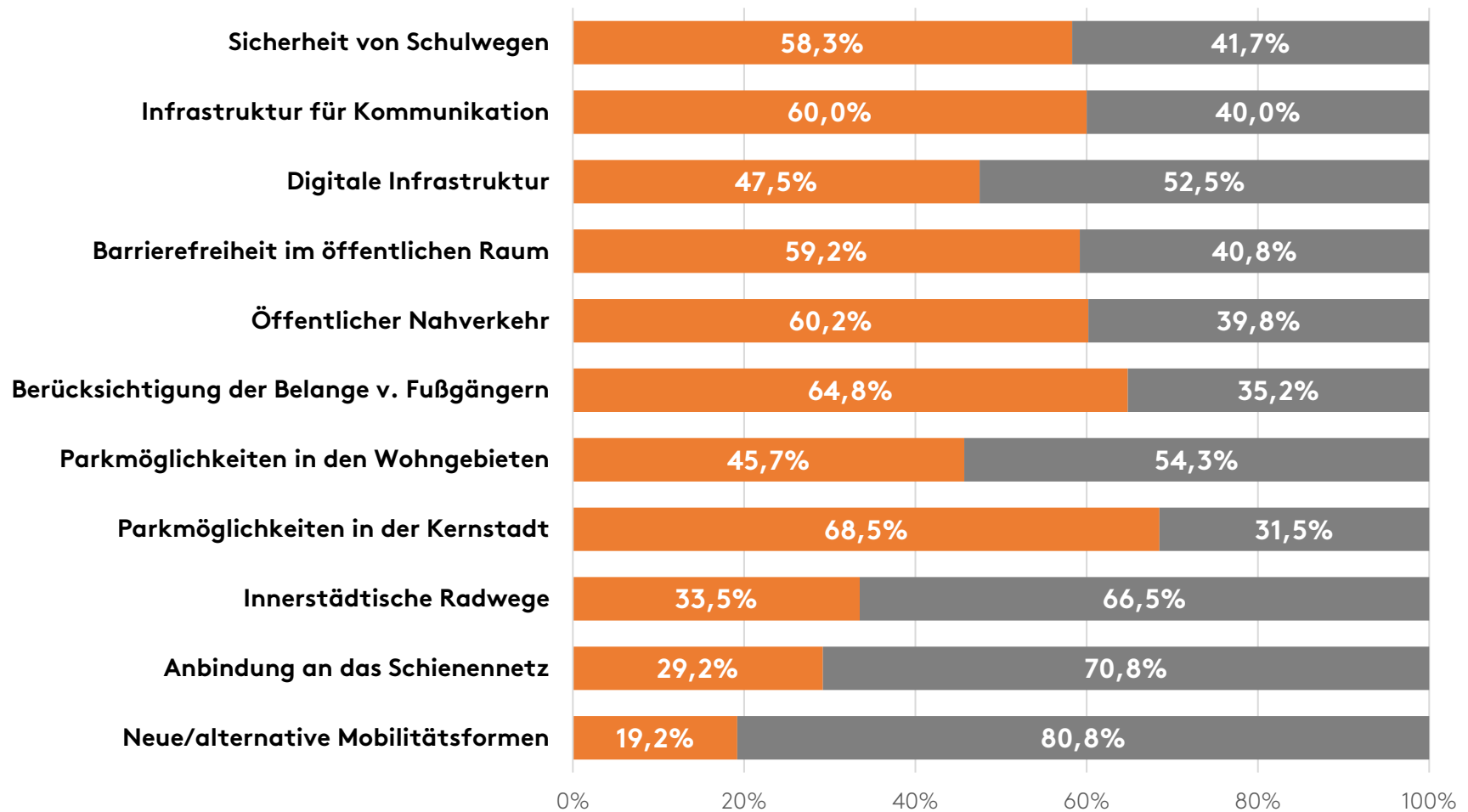
■ sehr gut / gut    ■ weniger gut / überhaupt nicht gut



**Wie bewerten Sie folgende Angebote in der Stadt Weilheim an der Teck?**

- hier: Themenbereich Mobilität und Verkehr -

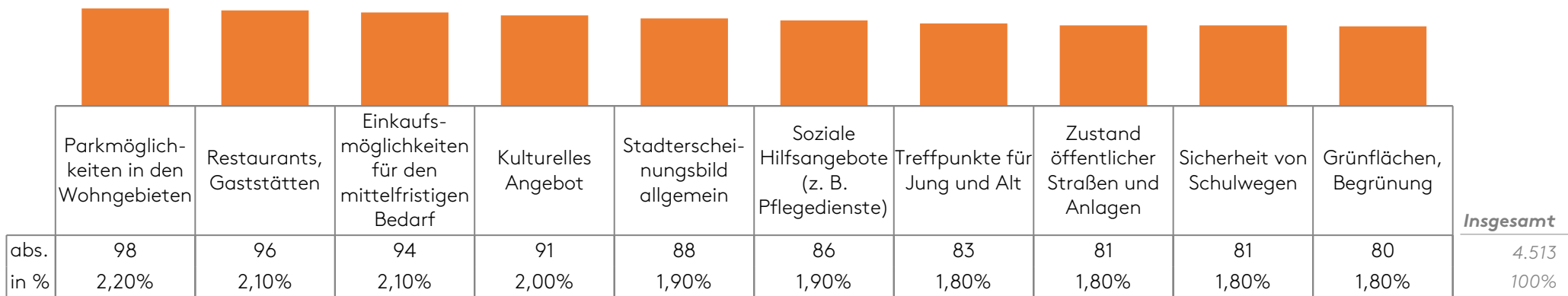
■ sehr gut / gut    ■ weniger gut / überhaupt nicht gut



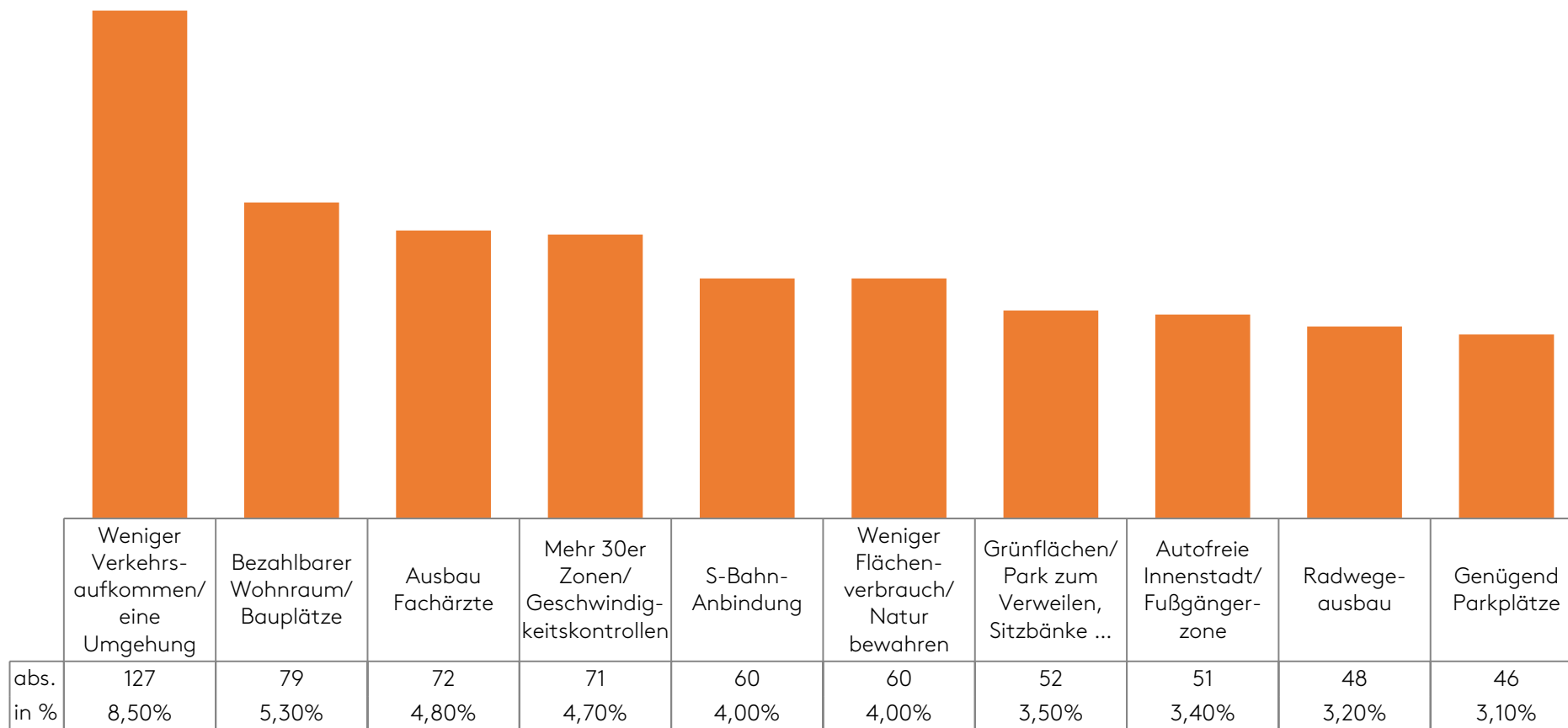
**In der vorausgegangenen Frage konnten Sie Angebote nach ihrer Wichtigkeit bewerten. Welche der Angebote halten Sie für die drei wichtigsten?**



**In der vorausgegangenen Frage konnten Sie Angebote nach ihrer Wichtigkeit bewerten. Welche der Angebote halten Sie für die drei wichtigsten?**

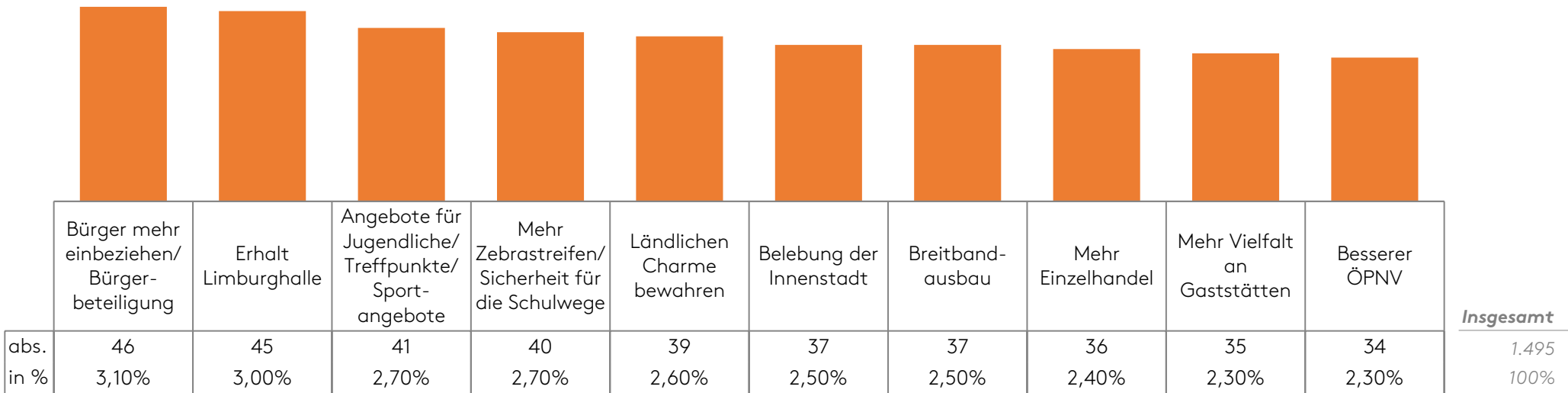


**Welche Wünsche, Anregungen und Ideen haben Sie zur gesamtstädtischen Entwicklungsplanung der Stadt Weilheim an der Teck?**



**Insgesamt**  
1.495  
100%

**Welche Wünsche, Anregungen und Ideen haben Sie zur gesamstädtischen Entwicklungsplanung der Stadt Weilheim an der Teck?**







|||| ■ ■ = = **Reschl**  
|||| ■ ■ = = Stadtentwicklung  
[www.reschl-stadtentwicklung.de](http://www.reschl-stadtentwicklung.de)